


МИНИСТЕРСТВО НАУКИ И ВЫСШЕГО ОБРАЗОВАНИЯ РОССИЙСКОЙ ФЕДЕРАЦИИ
 Федеральное государственное автономное образовательное учреждение высшего образования
 «НАЦИОНАЛЬНЫЙ ИССЛЕДОВАТЕЛЬСКИЙ
 ТОМСКИЙ ПОЛИТЕХНИЧЕСКИЙ УНИВЕРСИТЕТ»

УТВЕРЖДАЮ
 Директор ИЯТШ






О.Ю. Долматов
 «28» июня 2024 г.

**РАБОЧАЯ ПРОГРАММА ПРОИЗВОДСТВЕННОЙ ПРАКТИКИ
 ПРИЕМ 2024 г.
 ФОРМА ОБУЧЕНИЯ очная**

Тип практики	Преддипломная практика		
Направление подготовки / специальность	14.04.02 Ядерные физика и технологии		
Образовательная программа (направленность (профиль))	Nuclear Science and Technology / Ядерные физика и технологии		
Специализация	Nuclear medicine (medical physics) / Ядерная медицина (медицинская физика)		
Уровень образования	высшее образование - магистратура		
Период прохождения	с 29 по 40 неделю 2024/2025 учебного года		
Курс	2	семестр	4
Трудоемкость в кредитах (зачетных единицах)	18		
Продолжительность недель / академических часов	12/648		
Виды учебной деятельности	Временной ресурс		
Контактная работа, ч	*		
Самостоятельная работа, ч	**		
ИТОГО, ч	648		

Вид промежуточной аттестации	Диф.зачёт	Обеспечивающее подразделение	НОЦ ЦМЯО ИЯТШ
------------------------------	-----------	------------------------------	---------------

И.о. зав. кафедрой-руководитель НОЦ ЦМЯО на правах кафедры Руководитель ООП		В.В. Верхотурова
		В.В. Верхотурова
Преподаватель		В.В. Верхотурова

2024 г.

1. Цели освоения дисциплины

Целями практики является формирование у обучающихся определенного ООП (п. 5. Общей характеристики ООП) состава компетенций для подготовки к профессиональной деятельности.

Код компетенции	Наименование компетенции	Индикаторы достижения компетенций		Составляющие результатов освоения (дескрипторы компетенций)			
		Код индикатора	Наименование индикатора достижения	Код	Наименование		
УК(У)-1	Способен осуществлять критический анализ проблемных ситуаций на основе системного подхода, вырабатывать стратегию действий	И.УК(У)-1.1	Анализирует проблемную ситуацию и (или) задачу, выделяя её базовые составляющие	УК(У)-1.1В1	Владеет методологией системного и критического анализа проблемных ситуаций		
				УК(У)-1.1В2	Владеет методиками постановки цели, определения способов её достижения, разработки стратегий действий		
				УК(У)-1.1В3	Владеет опытом применения законов естественных наук и математических методов и моделей для решения задач теоретического и прикладного характера		
				УК(У)-1.1У1	Умеет применять методы системного подхода и критического анализа проблемных ситуаций		
				УК(У)-1.1У2	Умеет разрабатывать стратегию действий, принимать конкретные решения для ее реализации		
				УК(У)-1.1У3	Умеет решать задачи теоретического и прикладного характера		
				УК(У)-1.131	Знает методы системного и критического анализа		
				УК(У)-1.132	Знает методики разработки стратегии действий для выявления и решения проблемной ситуации		
				УК(У)-1.133	Знает законы естественных наук и математические методы теоретического характера		
		И.УК(У)-1.2	Осуществляет поиск, выделяет и ранжирует информацию на основе системного подхода и методов познания для решения задач по различным типам запросов	УК(У)-1.2В1	Владеет репродуктивными методами познавательной деятельности и мыслительными операциями для решения задач естественнонаучных дисциплин		
				УК(У)-1.2У1	Умеет обобщать усвоенные знания естественных наук категориями системного анализа и подхода и мыслительными операциями анализа, синтеза, сравнения и оценки		
				УК(У)-1.231	Знает репродуктивные методы познавательной деятельности, признаки системного подхода и системного анализа		
		УК(У)-2	Способен управлять проектом на всех этапах его жизненного цикла	И.УК(У)-2.1	Управляет проектом, выделяя этапы жизненного цикла проекта, определяет связи между поставленными задачами и ожидаемыми результатами их решения	УК(У)-2.1В1	Владеет методиками разработки и управления проектом
						УК(У)-2.1В2	Владеет методами оценки потребности в ресурсах и эффективности проекта
УК(У)-2.1У1	Умеет разрабатывать проект с учетом анализа альтернативных вариантов его реализации, определять целевые этапы, основные направления работ						
УК(У)-2.1У2	Умеет объяснить цели и сформулировать задачи, связанные с подготовкой и реализацией проекта, определять основные этапы и направления работ						
УК(У)-2.1У3	Умеет управлять проектом на всех этапах его жизненного цикл						

Код компетенции	Наименование компетенции	Индикаторы достижения компетенций		Составляющие результатов освоения (дескрипторы компетенций)	
		Код индикатора	Наименование индикатора достижения	Код	Наименование
				УК(У)-2.131	Знает этапы жизненного цикла проекта
				УК(У)-2.132	Знает этапы разработки и реализации проекта
				УК(У)-2.133	Знает методы разработки и управления проектами
УК(У)-3	Способен организовывать и руководить работой команды, вырабатывая командную стратегию для достижения поставленной цели	И.УК(У)-3.1	Организует и руководит работой команды, руководствуясь и стремясь к достижению поставленной цели	УК(У)-3.1B1	Владеет умением анализировать, проектировать и организовывать межличностные, групповые и организационные коммуникации в команде для достижения поставленной цели
				УК(У)-3.1У1	Умеет разрабатывать план групповых и организационных коммуникаций при подготовке и выполнении проекта, формулировать задачи членам команды для достижения поставленной цели
				УК(У)-3.131	Знает методы формирования команд
УК(У)-4	Способен применять современные коммуникативные технологии, в том числе на иностранном(ых) языке(ах), для академического и профессионального взаимодействия	И.УК(У)-4.1	Составляет типовую деловую документацию для академических и профессиональных целей на иностранном языке (английском)	УК(У)-4.1B1	Владеет опытом вести переписку в профессиональных и научных целях
				УК(У)-4.1У1	Умеет осуществлять письменный перевод профессионально-ориентированных аутентичных текстов
				УК(У)-4.131	Знает правила и закономерности личной и деловой устной и письменной коммуникации
		И.УК(У)-4.2	Составляет академические и (или) профессиональные тексты на иностранном языке	УК(У)-4.2B1	Владеет навыками монологического высказывания на иностранном языке по профилю своей специальности, аргументировано излагая свою позицию и используя вспомогательные средства (таблицы, графики, диаграммы и т.п.)
				УК(У)-4.2У1	Умеет составлять и представлять техническую и научную информацию, используемую в профессиональной деятельности, в виде презентации
		И.УК(У)-4.3	Организует обсуждение результатов исследовательской и проектной деятельности на различных публичных мероприятиях на иностранном языке, выбирая подходящий формат	УК(У)-4.3B1	Владеет полученными знаниями по иностранному языку на достаточном уровне в своей будущей профессиональной деятельности
				УК(У)-4.3У1	Умеет воспринимать на слух аутентичные аудио- и видео материалы, связанные с направлением подготовки
				УК(У)-4.331	Знает основы структурирования доклада и подготовки презентаций на иностранном языке, принятых в международной среде
		УК(У)-5	Способен анализировать и учитывать разнообразие культур в процессе межкультурного взаимодействия	И.УК(У)-5.1	Анализирует и учитывает разнообразие культур в процессе межкультурного взаимодействия
УК(У)-5.1У1	Умеет понимать и толерантно воспринимать межкультурное разнообразие общества				
УК(У)-5.131	Знает правила и технологии эффективного межкультурного взаимодействия				
И.УК(У)-5.2	Выстраивает социальное и профессиональное взаимодействие с учётом особенностей деловой и общей культуры			УК(У)-5.2B1	Владеет способностью организовать межкультурную коммуникацию коллектива с учетом специфики системы ценностей его участников

Код компетенции	Наименование компетенции	Индикаторы достижения компетенций		Составляющие результатов освоения (дескрипторы компетенций)	
		Код индикатора	Наименование индикатора достижения	Код	Наименование
			представителей разных этносов и конфессий, других социальных групп	УК(У)-5.2У1	Умеет организовывать взаимодействие с различными группами людей, используя знания о различных формах мировоззрения
				УК(У)-5.231	Знает особенности межкультурного разнообразия общества
УК(У)-6	Способен определять и реализовывать приоритеты собственной деятельности и способы её совершенствования на основе самооценки	И.УК(У)-6.1	Оценивает свои ресурсы и их пределы (личностные, ситуативные, временные), оптимально их использует для успешного выполнения порученного задания	УК(У)-6.1В1	Владеет технологиями и навыками планирования и управления своей профессиональной деятельностью и её совершенствования
				УК(У)-6.1У1	Умеет решать задачи собственного личностного и профессионального развития, определять и реализовывать приоритеты совершенствования профессиональной деятельности
				УК(У)-6.131	Знает особенности планирования самостоятельной деятельности в решении профессиональных задач
ОПК(У)-1	Способен формулировать цели и задачи исследования, выбирать критерии оценки, выявлять приоритеты решения задач	И.ОПК(У)-1.1	Планирует, организует и проводит научно-исследовательские работы с представлением полученных результатов	ОПК(У)-1.1В1	Владеет систематическими знаниями по направлению будущей профессиональной деятельности
				ОПК(У)-1.1В2	Владеет углубленными знаниями по выбранной направленности подготовки, базовыми навыками проведения научно-исследовательских работ по предложенной теме
				ОПК(У)-1.1У1	Умеет составлять общий план работы по заданной теме, предлагать методы исследования и способы обработки результатов
				ОПК(У)-1.1У2	Умеет проводить исследования по согласованному с руководителем плану, представлять полученные результаты
				ОПК(У)-1.131	Знает цели и задачи научных исследований по направлению деятельности, базовые принципы и методы их организации
				ОПК(У)-1.132	Знает основные источники научной информации и требования к представлению информационных материалов
ОПК(У)-2	Способен применять современные методы исследования, оценивать и представлять результаты выполненной работы	И.ОПК(У)-2.1	Выполняет, производит оценку и представляет результаты выполненной работы, руководствуясь современными методами исследования	ОПК(У)-2.1В1	Владеет навыками применения современных методов исследования, оценивания и представления результатов выполненной работы
				ОПК(У)-2.1У1	Умеет применять современные методы исследования, оценивать и представлять результаты выполненной работы
				ОПК(У)-2.131	Знает современные методы проведения исследования, оценивания и представления результатов выполненной работы
		И.ОПК(У)-2.2	Успешно применяет современные методы планирования и оценки эффективности лучевой терапии	ОПК(У)-2.2В1	Владеет навыками выбора и планирования лучевой терапии на основе результатов исследований, полученных с помощью современных методов
				ОПК(У)-2.2У1	Умеет использовать современные методы в планировании и оценке эффективности лучевой терапии
				ОПК(У)-2.231	Знает возможности современных физических, медицинских, клеточных, молекулярно-биологических и молекулярно-генетических технологий для

Код компетенции	Наименование компетенции	Индикаторы достижения компетенций		Составляющие результатов освоения (дескрипторы компетенций)	
		Код индикатора	Наименование индикатора достижения	Код	Наименование
					планирования и оценки эффективности лучевой терапии
ОПК(У)-3	Способен оформлять результаты научно-исследовательской деятельности в виде статей, докладов, научных отчетов и презентаций с использованием систем компьютерной верстки и пакетов офисных программ	И.ОПК(У)-3.1	Оформляет результаты научно-исследовательской деятельности с применением систем компьютерной верстки и пакетов офисных программ	ОПК(У)-3.1В1	Владеет навыками оформления результатов научно-исследовательской деятельности в виде статей, докладов, научных отчетов и презентаций с использованием систем компьютерной верстки и пакетов офисных программ
				ОПК(У)-3.1У1	Умеет оформлять результаты научно-исследовательской деятельности в виде статей, докладов, научных отчетов и презентаций с использованием систем компьютерной верстки и пакетов офисных программ
				ОПК(У)-3.1З1	Знает основы оформления результатов научно-исследовательской деятельности в виде статей, докладов, научных отчетов и презентаций с использованием систем компьютерной верстки и пакетов офисных программ
ПК(У)-1		И.ПК(У)-1.1	Ведет медицинскую и техническую документацию, относящуюся к клинической деятельности в области лучевой терапии, интервенционной радиологии и радионуклидной диагностики и терапии, в том числе в форме электронного документа	ПК(У)-1.1В1	Владеет опытом интерпретации, оформления, разработки документов подразделений, осуществляющих лучевую терапию, интервенционную радиологию, радионуклидную диагностику и терапию, включая основы оформления лучевых карт, предписаний к проведению лучевой терапии, регламенты подразделений, отчеты о проверках
				ПК(У)-1.1В2	Владеет опытом интерпретации и анализа международных рекомендаций в области оформления медицинской и технической документации, относящейся к клинической деятельности в области лучевой терапии, интервенционной радиологии и радионуклидной диагностики и терапии
				ПК(У)-1.1В3	Владеет опытом интерпретации, оформления, разработки документов, касающихся медицинской деонтологии для подразделений, осуществляющих лучевую терапию, интервенционную радиологию, радионуклидную диагностику и терапию, включая основы оформления лучевых карт, предписаний к проведению лучевой терапии, регламенты подразделений, отчеты о проверках
				ПК(У)-1.1В4	Владеет опытом интерпретации и анализа международных рекомендаций в области оформления медицинской и технической документации (касательно медицинской деонтологии), относящейся к клинической деятельности в области лучевой терапии, интервенционной радиологии и радионуклидной диагностики и терапии

Код компетенции	Наименование компетенции	Индикаторы достижения компетенций		Составляющие результатов освоения (дескрипторы компетенций)	
		Код индикатора	Наименование индикатора достижения	Код	Наименование
				ПК(У)-1.1B5	Владеет опытом интерпретации, оформления, разработки документов подразделений, обеспечивающих качество лучевой терапии, интервенционной радиологии, радионуклидной диагностики и терапии, включая основы оформления протоколов и нормативных документов, регламентов подразделений, отчеты о проверках для обеспечения качества процедур
				ПК(У)-1.1B6	Владеет опытом интерпретации и анализа международных рекомендаций в области оформления медицинской и технической документации, относящейся к обеспечению качества клинической деятельности в области лучевой терапии, интервенционной радиологии и радионуклидной диагностики и терапии
				ПК(У)-1.1У1	Умеет читать, интерпретировать, оформлять, разрабатывать документы подразделений, осуществляющих лучевую терапию, интервенционную радиологию, радионуклидную диагностику и терапию, включая основы оформления лучевых карт, предписаний к проведению лучевой терапии, регламенты подразделений, отчеты о проверках
				ПК(У)-1.1У2	Умеет читать, интерпретировать и анализировать международные рекомендации в области оформления медицинской и технической документации, относящейся к клинической деятельности в области лучевой терапии, интервенционной радиологии и радионуклидной диагностики и терапии
				ПК(У)-1.1У3	Умеет читать, интерпретировать, оформлять, разрабатывать документы, касающиеся медицинской деонтологии для подразделений, осуществляющих лучевую терапию, интервенционную радиологию, радионуклидную диагностику и терапию, включая основы оформления лучевых карт, предписаний к проведению лучевой терапии, регламенты подразделений, отчеты о проверках
				ПК(У)-1.1У4	Умеет читать, интерпретировать и анализировать международные рекомендации в области оформления медицинской и технической документации, относящейся к клинической деятельности (касающиеся медицинской деонтологии) в области лучевой терапии, интервенционной радиологии и радионуклидной диагностики и терапии
				ПК(У)-1.1У5	Умеет читать, интерпретировать, оформлять, разрабатывать

Код компетенции	Наименование компетенции	Индикаторы достижения компетенций		Составляющие результатов освоения (дескрипторы компетенций)	
		Код индикатора	Наименование индикатора достижения	Код	Наименование
					документы подразделений, обеспечивающих качество лучевой терапии, интервенционной радиологии, радионуклидной диагностики и терапии, включая основы оформления протоколов и нормативных документов, регламентов подразделений, отчеты о проверках для обеспечения качества процедур
				ПК(У)-1.1У6	Умеет читать, интерпретировать и анализировать международные рекомендации в области оформления медицинской и технической документации, относящейся к обеспечению качества клинической деятельности в области лучевой терапии, интервенционной радиологии и радионуклидной диагностики и терапии
				ПК(У)-1.131	Знает основы документооборота подразделений, осуществляющих лучевую терапию, интервенционную радиологию, радионуклидную диагностику и терапию, включая основы оформления лучевых карт, предписаний к проведению лучевой терапии, регламенты подразделений
				ПК(У)-1.132	Знает основы международных рекомендаций в области оформления медицинской и технической документации, относящейся к клинической деятельности в области лучевой терапии, интервенционной радиологии и радионуклидной диагностики и терапии
				ПК(У)-1.133	Знает основы документооборота, касающиеся медицинской деонтологии для подразделений, осуществляющих лучевую терапию, интервенционную радиологию, радионуклидную диагностику и терапию, включая основы оформления лучевых карт, предписаний к проведению лучевой терапии, регламенты подразделений
				ПК(У)-1.134	Знает основы международных рекомендаций в области оформления медицинской и технической документации (касающиеся медицинской деонтологии), относящейся к клинической деятельности в области лучевой терапии, интервенционной радиологии и радионуклидной диагностики и терапии
				ПК(У)-1.135	Знает основы документооборота подразделений, обеспечивающих качество лучевой терапии, интервенционной радиологии, радионуклидной диагностики и терапии, включая основы оформления протоколов и нормативных документов, регламентов подразделений, отчеты о проверках для обеспечения качества процедур

Код компетенции	Наименование компетенции	Индикаторы достижения компетенций		Составляющие результатов освоения (дескрипторы компетенций)	
		Код индикатора	Наименование индикатора достижения	Код	Наименование
				ПК(У)-1.136	Знает основы международных рекомендаций в области оформления медицинской и технической документации, относящейся к обеспечению качества клинической деятельности в области лучевой терапии, интервенционной радиологии и радионуклидной диагностики и терапии
		И.ПК(У)-1.2	Ведет техническую документацию, относящуюся к физико-техническим параметрам оборудования и программного обеспечения, используемого для проведения лучевой терапии и диагностики, в том числе в форме электронного документа, участвует в обеспечении внутреннего контроля качества и безопасности медицинской деятельности	ПК(У)-1.2B1	Владеет опытом интерпретации, оформления, разработки документов подразделений, осуществляющих лучевую терапию, интервенционную радиологию, радионуклидную диагностику и терапию, включая основы оформления протоколов проверок качества работы аппаратов и дозиметрического оборудования
				ПК(У)-1.2B2	Владеет опытом интерпретации и анализа международных рекомендаций в области оформления технической документации, относящейся к физико-техническим параметрам оборудования и программного обеспечения, используемого для проведения лучевой терапии и диагностики, в том числе в форме электронного документа
				ПК(У)-1.2B3	Владеет опытом интерпретации и анализа международных рекомендаций в области оформления технической документации, относящейся к физико-техническим параметрам оборудования и программного обеспечения, используемого для обеспечения качества лучевой терапии и диагностики, в том числе в форме электронного документа
				ПК(У)-1.2У1	Умеет читать, интерпретировать, оформлять, разрабатывать документы подразделений, осуществляющих лучевую терапию, интервенционную радиологию, радионуклидную диагностику и терапию, включая основы оформления протоколов проверок качества работы аппаратов и дозиметрического оборудования
				ПК(У)-1.2У2	Умеет читать, интерпретировать и анализировать международные рекомендации в области оформления технической документации, относящейся к физико-техническим параметрам оборудования и программного обеспечения, используемого для проведения лучевой терапии и диагностики, в том числе в форме электронного документа
				ПК(У)-1.2У3	Умеет читать, интерпретировать и анализировать международные рекомендации в области оформления технической документации, относящейся к физико-техническим параметрам оборудования и программного

Код компетенции	Наименование компетенции	Индикаторы достижения компетенций		Составляющие результатов освоения (дескрипторы компетенций)	
		Код индикатора	Наименование индикатора достижения	Код	Наименование
					обеспечения, используемого для обеспечения качества лучевой терапии и диагностики, в том числе в форме электронного документа
				ПК(У)-1.231	Знает основы документооборота подразделений, осуществляющих лучевую терапию, интервенционную радиологию, радионуклидную диагностику и терапию, включая основы оформления протоколов проверок качества работы аппаратов и дозиметрического оборудования
				ПК(У)-1.232	Знает основы международных рекомендаций в области оформления технической документации, относящейся к физико-техническим параметрам оборудования и программного обеспечения, используемого для проведения лучевой терапии и диагностики, в том числе в форме электронного документа
				ПК(У)-1.233	Знает основы международных рекомендаций в области оформления технической документации, относящейся к физико-техническим параметрам оборудования и программного обеспечения, используемого для обеспечения качества лучевой терапии и диагностики, в том числе в форме электронного документа
ПК(У)-2	Способен обеспечивать радиационную безопасность персонала, населения и окружающей среды, осуществлять радиационный контроль уровней облучения пациентов, персонала, населения и окружающей среды	И.ПК(У)-2.1	Обеспечивает радиационную безопасность при медицинском облучении пациентов, профессиональном облучении персонала, возможного радиационного воздействия на население и окружающую среду, при медицинском использовании источников неионизирующих излучений	ПК(У)-2.1В1	Владеет навыками выбора необходимых средств измерения для проведения индивидуального дозиметрического контроля и радиационного мониторинга окружающей среды
				ПК(У)-2.1В2	Владеет инженерными методами расчета защиты от ионизирующих излучений разного вида, средствами для создания математических моделей переноса излучений
				ПК(У)-2.1В3	Владеет навыками определения источников возникновения аварийных ситуаций
				ПК(У)-2.1У1	Умеет выбирать и применять средства измерения в соответствии с задачей, оформлять результаты измерения в соответствии с требованиями соответствующих стандартов и нормативных документов.
				ПК(У)-2.1У2	Умеет рассчитывать защиту от заряженных частиц, от гамма- и нейтронного излучения, оценивать радиационную обстановку, моделировать перенос излучений
				ПК(У)-2.1У3	Умеет разрабатывать мероприятия по аварийному планированию и реагированию
				ПК(У)-2.131	Знает методы и средства дозиметрии и радиометрии, правила оформления результатов измерений в соответствии с требованиями соответствующих стандартов и нормативных документов.
				ПК(У)-	Знает нормы радиационной

Код компетенции	Наименование компетенции	Индикаторы достижения компетенций		Составляющие результатов освоения (дескрипторы компетенций)	
		Код индикатора	Наименование индикатора достижения	Код	Наименование
				2.132	безопасности, методы расчета защиты от заряженных частиц, от гамма- и нейтронного излучения
				ПК(У)-2.133	Знает примеры типичных радиационных аварийных ситуаций
				ПК(У)-2.2В1	Владеет инженерными методами расчета защиты от ионизирующих излучений разного вида, средствами для создания математических моделей переноса излучений
				ПК(У)-2.2У1	Умеет рассчитывать защиту от заряженных частиц, от гамма- и нейтронного излучения, оценивать радиационную обстановку, моделировать перенос излучений
		И.ПК(У)-2.2	Осуществляет радиационный контроль уровней облучения пациентов, персонала, населения и окружающей среды в соответствии с действующей нормативной документацией	ПК(У)-2.231	Знает нормы радиационной безопасности, методы расчета защиты от заряженных частиц, от гамма- и нейтронного излучения
				ПК(У)-3.1В1	Владеет методами дозиметрии и радиометрии для оценки уровней радиационно опасных факторов среды, радиоактивности веществ и материалов
				ПК(У)-3.1В2	Владеет опытом визуализации внутренней структуры объектов с помощью лучевой диагностики
				ПК(У)-3.1В3	Владеет опытом сравнения и анализа принципов работы, преимуществ и недостатков, определения основных составных частей и узлов аппаратов и комплексов лучевой терапии, интервенционной радиологии, радионуклидной диагностики и терапии, оборудования для дозиметрического контроля
ПК(У)-3	Способен обеспечивать управление и техническое обслуживание средств и технологий применения излучений в медицине	И.ПК(У)-3.1	Обеспечивает техническое сопровождение лучевой терапии, лучевой диагностики и интервенционной радиологии, радионуклидной диагностики и терапии, медицинского применения источников неионизирующих излучений	ПК(У)-3.1В4	Владеет опытом сравнения и анализа принципов работы, преимуществ и недостатков, определения основных составных частей и узлов рентгеновских аппаратов, компьютерных томографов, МР-томографов и аппаратов для радионуклидной диагностики
				ПК(У)-3.1В5	Владеет навыками применять методы производства радионуклидов и РФП в профессиональной деятельности
				ПК(У)-3.1В6	Владеет методами дозиметрического контроля и методами измерения активности источников ионизирующего излучения
				ПК(У)-3.1В7	Владеет методами производства радиоактивных изотопов, с последующим получением меченых соединений для фармакологии
				ПК(У)-3.1У1	Умеет производить индивидуальный дозиметрический контроль и радиационный мониторинг окружающей среды
				ПК(У)-3.1У2	Умеет рассчитывать основные характеристики получаемых изображений в лучевой диагностике
				ПК(У)-3.1У3	Умеет сравнивать и анализировать принципы работы, преимущества и недостатки, определять основные

Код компетенции	Наименование компетенции	Индикаторы достижения компетенций		Составляющие результатов освоения (дескрипторы компетенций)	
		Код индикатора	Наименование индикатора достижения	Код	Наименование
					составные части и узлы аппаратов и комплексов лучевой терапии, интервенционной радиологии, радионуклидной диагностики и терапии, оборудования для дозиметрического контроля
				ПК(У)-3.1У4	Умеет сравнивать и анализировать принципы работы, преимущества и недостатки, определять основные составные части и узлы рентгеновских аппаратов, компьютерных томографов, МР-томографов и аппаратов для радионуклидной диагностики
				ПК(У)-3.1У5	Умеет сравнивать методы производства радионуклидов и РФП по физико-химическим процессам
				ПК(У)-3.1У6	Умеет измерять уровень дозы излучения на рабочем месте, проводить контроль радиационной безопасности персонала
				ПК(У)-3.1У7	Умеет выбирать способ производства радиоактивных изотопов и меченых соединений для фармакологии по физико-химическим процессам
				ПК(У)-3.131	Знает физические основы дозиметрии ионизирующего излучения, дозовые величины и единицы их измерения, характеристики полей ионизирующих излучений
				ПК(У)-3.132	Знает основы формирования изображения в медицинской визуализации
				ПК(У)-3.133	Знает основные виды медицинской визуализации с использованием ионизирующих излучений
				ПК(У)-3.134	Знает физико-технические основы и принципы работы аппаратов и комплексов лучевой терапии, интервенционной радиологии, радионуклидной диагностики и терапии, оборудования для дозиметрического контроля
				ПК(У)-3.135	Знает физико-технические основы и принципы работы узлов рентгеновских аппаратов, компьютерных томографов, МР-томографов и аппаратов для радионуклидной диагностики аппаратов и комплексов лучевой терапии, интервенционной радиологии, радионуклидной
				ПК(У)-3.136	Знает физические и химические методы производства радионуклидов и РФП
				ПК(У)-3.137	Знает фундаментальные основы ионизирующего излучения и методы его измерения, системные и внесистемные величины и единицы их измерения
				ПК(У)-3.138	Знает основные виды создания визуальных представлений внутренних структур тела для клинического анализа с использованием ионизирующих излучений
				ПК(У)-3.139	Знает физические и химические методы производства радиоактивных изотопов и получения меченых соединений

Код компетенции	Наименование компетенции	Индикаторы достижения компетенций		Составляющие результатов освоения (дескрипторы компетенций)	
		Код индикатора	Наименование индикатора достижения	Код	Наименование
					для фармакологии, применяя наработанные радиоактивные изотопы
ПК(У)-4	Способен управлять качеством физических и технических аспектов в подразделениях лучевой терапии, диагностики, интервенционной радиологии и радионуклидной диагностики и терапии в соответствии с оснащением, требованиями нормативной документации и кадровым обеспечением медицинской организации	И.ПК(У)-4.1	Обеспечивает контроль качества физических и технических аспектов лучевой терапии и диагностики, интервенционной радиологии и радионуклидной диагностики и терапии, руководствуясь нормативной документацией и принимая во внимание материальное и кадровое обеспечение медицинской организации	ПК(У)-4.1В1	Владеет опытом интерпретации, сравнения и анализа требований российских и международных нормативных документов, стандартов и рекомендаций в области обеспечения качества физических и технических аспектов лучевой терапии, интервенционной радиологии и радионуклидной диагностики и терапии
				ПК(У)-4.1В2	Владеет опытом интерпретации, сравнения и анализа требований российских и международных нормативных документов, стандартов и рекомендаций в области обеспечения качества физических и технических аспектов лучевой диагностики и радионуклидной диагностики
				ПК(У)-4.1В3	Владеет опытом интерпретации, сравнения и анализа требований российских и международных нормативных документов, стандартов и рекомендаций в области контроля и обеспечения качества РФП
				ПК(У)-4.1В4	Владеет опытом интерпретации, сравнения и анализа требований российских и международных нормативных документов, стандартов и рекомендаций в области обеспечения качества физических и технических аспектов радиоизотопной диагностики
				ПК(У)-4.1В5	Владеть навыками работы с нормативными документами, стандартами, рекомендациями в области системы менеджмента качества производства радиофармацевтических препаратов
				ПК(У)-4.1У1	Умеет интерпретировать, сравнивать и анализировать требования российских и международных нормативных документов, стандартов и рекомендаций в области обеспечения качества физических и технических аспектов лучевой терапии, интервенционной радиологии и радионуклидной диагностики и терапии
				ПК(У)-4.1У2	Умеет интерпретировать, сравнивать и анализировать требования российских и международных нормативных документов, стандартов и рекомендаций в области обеспечения качества физических и технических аспектов лучевой диагностики и радионуклидной диагностики
				ПК(У)-4.1У3	Умеет интерпретировать, сравнивать и анализировать требования российских и международных нормативных документов, стандартов и рекомендаций в области контроля

Код компетенции	Наименование компетенции	Индикаторы достижения компетенций		Составляющие результатов освоения (дескрипторы компетенций)	
		Код индикатора	Наименование индикатора достижения	Код	Наименование
				ПК(У)-4.1У4	и обеспечения качества РФП Умеет интерпретировать, сравнивать и анализировать требования российских и международных нормативных документов, стандартов и рекомендаций в области обеспечения качества физических и технических аспектов радиоизотопной диагностики
				ПК(У)-4.1У5	Уметь применять требования, прописанные в нормативных документах, стандартах, рекомендациях в области системы менеджмента качества производства радиофармацевтических препаратов
				ПК(У)-4.131	Знает основные принципы обеспечения качества физических и технических аспектов лучевой терапии, интервенционной радиологии и радионуклидной диагностики и терапии, российские и международные нормативные документы, стандарты и рекомендации в данной области
				ПК(У)-4.132	Знает основные принципы обеспечения качества физических и технических аспектов лучевой диагностики и радионуклидной диагностики, российские и международные нормативные документы, стандарты и рекомендации в данной области
				ПК(У)-4.133	Знает основные принципы обеспечения качества РФП, российские и международные нормативные документы, стандарты и рекомендации в данной области
				ПК(У)-4.134	Знает основные принципы обеспечения качества физических и технических аспектов радиоизотопной диагностики, российские и международные нормативные документы, стандарты и рекомендации в данной области
				ПК(У)-4.135	Знать основные требования обеспечения системы менеджмента качества, производства радиофармацевтических препаратов, нормативных документов, стандартов, рекомендаций
ПК(У)-5	Способен проводить и организовывать дозиметрическое планирование, клиническую дозиметрию, процедуры гарантии качества для лучевой терапии, интервенционной радиологии и радионуклидной диагностики и терапии	И.ПК(У)-5.1	Проводит и организует дозиметрическое планирование, клиническую дозиметрию, процедуры гарантии качества для лучевой терапии, диагностики, интервенционной радиологии и радионуклидной диагностики и терапии	ПК(У)-5.1В1	Владеет опытом расчета физических характеристик полей ионизирующего излучения, ожидаемых радиобиологических эффектов в области лучевой терапии, диагностики, интервенционной радиологии и радионуклидной диагностики и терапии
				ПК(У)-5.1В2	Владеет опытом проведения клинической дозиметрии аппаратов и излучающих установок в областях лучевой терапии, диагностики, интервенционной радиологии и радионуклидной диагностики и терапии

Код компетенции	Наименование компетенции	Индикаторы достижения компетенций		Составляющие результатов освоения (дескрипторы компетенций)	
		Код индикатора	Наименование индикатора достижения	Код	Наименование
				ПК(У)-5.1В3	Владеет опытом использования специального программного обеспечения для проведения дозиметрического планирования по заданным условиям и анализа достижения поставленных задач в областях лучевой терапии, диагностики, интервенционной радиологии и радионуклидной диагностики и терапии
				ПК(У)-5.1В4	Владеет опытом проведения процедур гарантии качества с использованием различного оборудования, программных продуктов по заданным условиям и анализа достижения поставленных задач в областях лучевой терапии, диагностики, интервенционной радиологии и радионуклидной диагностики и терапии
				ПК(У)-5.1В5	Владеет опытом выбора и применения методов лучевой терапии и планирования дозы облучения на основе радиобиологических данных
				ПК(У)-5.1В6	Владеет опытом работы с рентгеновской трубкой и управления режимами ее работы для получения диагностических снимков заданного качества
				ПК(У)-5.1В7	Владеет опытом расчета физических характеристик полей ионизирующего излучения, ожидаемых радиобиологических эффектов при обеспечении качества лучевой терапии, диагностики, интервенционной радиологии и радионуклидной диагностики и терапии
				ПК(У)-5.1В8	Владеет опытом использования специального программного обеспечения по обеспечению качества дозиметрического планирования по заданным условиям и анализа достижения поставленных задач в областях лучевой терапии, диагностики, интервенционной радиологии и радионуклидной диагностики и терапии
				ПК(У)-5.1У1	Умеет проводить расчеты физических характеристик полей ионизирующего излучения, ожидаемых радиобиологических эффектов в области лучевой терапии, диагностики, интервенционной радиологии и радионуклидной диагностики и терапии
				ПК(У)-5.1У2	Умеет сравнивать, интерпретировать и анализировать требования российских и международных стандартов и рекомендаций в области клинической дозиметрии, эксплуатировать оборудование для проведения клинической дозиметрии в соответствии с требованиями нормативных документов в областях лучевой терапии, диагностики, интервенционной радиологии и радионуклидной диагностики и

Код компетенции	Наименование компетенции	Индикаторы достижения компетенций		Составляющие результатов освоения (дескрипторы компетенций)	
		Код индикатора	Наименование индикатора достижения	Код	Наименование
					терапии
				ПК(У)-5.1У3	Умеет интерпретировать, сравнивать и анализировать требования российских и международных рекомендаций для дозиметрического планирования, планирования и расчета внутреннего и внешнего облучения в областях лучевой терапии, диагностики, интервенционной радиологии и радионуклидной диагностики и терапии
				ПК(У)-5.1У4	Умеет интерпретировать, сравнивать и анализировать требования российских и международных рекомендаций для проведения процедур по гарантии качества в областях лучевой терапии, диагностики, интервенционной радиологии и радионуклидной диагностики и терапии
				ПК(У)-5.1У5	Умеет применять методы лучевой терапии и планирование доз облучения на основе радиобиологических данных
				ПК(У)-5.1У6	Умеет обращаться с рентгеновской трубкой, настраивать параметры в соответствие с поставленными задачами диагностики
				ПК(У)-5.1У7	Умеет проводить расчеты физических характеристик полей ионизирующего излучения, ожидаемых радиобиологических эффектов при обеспечении качества лучевой терапии, диагностики, интервенционной радиологии и радионуклидной диагностики и терапии
				ПК(У)-5.1У8	Умеет интерпретировать, сравнивать и анализировать требования российских и международных рекомендаций для обеспечения качества дозиметрического планирования, планирования и расчета внутреннего и внешнего облучения в областях лучевой терапии, диагностики, интервенционной радиологии и радионуклидной диагностики и терапии
				ПК(У)-5.131	Знает физические и радиобиологические основы лучевой терапии, диагностики, интервенционной радиологии и радионуклидной диагностики и терапии
				ПК(У)-5.132	Знает физические основы клинической дозиметрии, принципы действия основных приборов и аппаратов, используемых в клинической дозиметрии, требования российских и международных стандартов и рекомендаций в области клинической дозиметрии в областях лучевой терапии, диагностики, интервенционной радиологии и радионуклидной диагностики и терапии
				ПК(У)-5.133	Знает физические и радиобиологические основы, основные алгоритмы и принципы

Код компетенции	Наименование компетенции	Индикаторы достижения компетенций		Составляющие результатов освоения (дескрипторы компетенций)		
		Код индикатора	Наименование индикатора достижения	Код	Наименование	
					проведения дозиметрического планирования, планирования и расчета внутреннего и внешнего облучения в соответствии с российскими и международными рекомендациями в областях лучевой терапии, диагностики, интервенционной радиологии и радионуклидной диагностики и терапии	
				ПК(У)-5.134	Знает физические основы, основные алгоритмы и принципы проведения процедур гарантии качества облучения в соответствии с российскими и международными рекомендациями, основные типы оборудования в областях лучевой терапии, диагностики, интервенционной радиологии и радионуклидной диагностики и терапии	
				ПК(У)-5.135	Знает основы функционирования клеток опухоли и здоровых тканей, методов лучевой терапии и планирования дозы облучения на основе радиобиологических данных	
				ПК(У)-5.136	Знает основные виды рентгеновских излучателей, используемых в медицинской визуализации, и их параметры, влияющие на качество получаемых изображений	
				ПК(У)-5.137	Знает физические и радиобиологические основы для обеспечения качества лучевой терапии, диагностики, интервенционной радиологии и радионуклидной диагностики и терапии	
				ПК(У)-5.138	Знает физические и радиобиологические основы, основные алгоритмы и принципы обеспечения качества дозиметрического планирования, планирования и расчета внутреннего и внешнего облучения в соответствии с российскими и международными рекомендациями в областях лучевой терапии, диагностики, интервенционной радиологии и радионуклидной диагностики и терапии	
				ПК(У)-5.2	И.ПК(У)-5.2	Описывает процессы и понимает физику взаимодействия ионизирующего излучения с веществом, материалами, тканями человека и объектами окружающей среды
					ПК(У)-5.2У1	Умеет проводить расчеты взаимодействия ионизирующего излучения с различными материалами и веществами
					ПК(У)-5.231	Знает основные способы взаимодействия нейтронного излучения, потоков гамма-квантов, легких и тяжелых заряженных частиц с веществом
		ПК(У)-6	Способен применять знания естественнонаучных дисциплин,	И.ПК(У)-6.1	Использует знания анатомии и физиологии человека для оценки функциональной	И.ПК(У)-6.1B1

Код компетенции	Наименование компетенции	Индикаторы достижения компетенций		Составляющие результатов освоения (дескрипторы компетенций)	
		Код индикатора	Наименование индикатора достижения	Код	Наименование
	<p>фундаментальных законов в области ядерной физики и технологий, клинических и радиационно-гигиенических основ в области ядерной медицины в объёме, достаточном для самостоятельного проведения научных исследований в области медицинской физики с помощью современной аппаратуры и информационных технологий с использованием новейшего российского и зарубежного опыта</p>		<p>активности органов и систем организма человека и изучения природы и механизмов развития патологических процессов.</p>	И.ПК(У)-6.1В2	Владеет опытом использования программного обеспечения для визуального представления различных анатомических структур
				И.ПК(У)-6.1В3	Владеет навыками работы с оборудованием для электрических, магнитных, оптических и спектроскопических измерений
				И.ПК(У)-6.1У1	Умеет применять знания о структуре и закономерностях функционирования организма в профессиональной деятельности
				И.ПК(У)-6.1У2	Умеет применять знания о физических характеристиках и возможностях лучевых методов исследования для определения различных анатомических структур
				И.ПК(У)-6.1У3	Умеет реализовывать проекты в области медицинской физики и ядерной медицины, лучевой терапии и планирования доз
				И.ПК(У)-6.131	Знает анатомию и закономерности функционирования органов и систем организма человека
				И.ПК(У)-6.132	Знает теоретические основы диагностической радиологии
				И.ПК(У)-6.133	Знает лучевую анатомию органов и систем
				И.ПК(У)-6.134	Знает основные характеристики аппаратов лучевой терапии, их составные части, характеристики генерируемых полей ионизирующего излучения
				И.ПК(У)-6.135	Знает подходы реализации проектов в области медицинской физики и ядерной медицины, лучевой терапии и планирования доз облучения
		И.ПК(У)-6.2	<p>Анализирует общие закономерности и особенности изменений физиологических функций организма при патологии для решения фундаментальных и прикладных задач по применению ядерно-физических технологий в медицине</p>	И.ПК(У)-6.2В1	Владеет навыками системного анализа закономерностей функционирования отдельных органов и систем при типовых патологических процессах и патологии отдельных органов и систем
				И.ПК(У)-6.2В2	Владеет принципами обоснования алгоритмов и интерпретации результатов клинико-экспериментальных исследований при патологии опухолевой и неопухолевой природы
				И.ПК(У)-6.2В3	Владеет опытом использования основ естественно-научных, фундаментальных и клинических дисциплин при самостоятельном проведении научных исследований в области лучевой диагностики и ядерной медицины, применяя высокотехнологичное оборудование и информационные технологии
				И.ПК(У)-6.2В4	Владеет опытом использования основ естественно-научных, фундаментальных и клинических дисциплин при самостоятельном проведении научных исследований в области применения методов радиоизотопной диагностики, используя высокотехнологичное оборудование и информационные

Код компетенции	Наименование компетенции	Индикаторы достижения компетенций		Составляющие результатов освоения (дескрипторы компетенций)	
		Код индикатора	Наименование индикатора достижения	Код	Наименование
					технологии
				И.ПК(У)-6.2У1	Умеет анализировать результаты клинических исследований и экспериментального моделирования при изучении патологических реакций, процессов, состояний и болезней (в том числе онкологических), и правильно понимать их значение, возможности, ограничения и перспективы
				И.ПК(У)-6.2У2	Умеет делать мотивированное заключение о причинах, условиях, механизмах патогенеза и саногенеза при конкретных формах патологии
				И.ПК(У)-6.2У3	Умеет применять знания в области естественно-научных, фундаментальных и клинических дисциплин для самостоятельного проведения научных исследований в области лучевой диагностики и ядерной медицины, применяя высокотехнологичное оборудование и информационные технологии
				И.ПК(У)-6.2У4	Умеет применять знания в области естественно-научных, фундаментальных и клинических дисциплин для самостоятельного проведения научных исследований в области применения методов радиоизотопной диагностики, используя высокотехнологичное оборудование и информационные технологии
				И.ПК(У)-6.231	Знает основные понятия общей нозологии, роль причин, условий и реактивности организма в возникновении и развитии патологических реакций, типовых патологических процессов и патологических состояний, их проявления и значение для организма при различных заболеваниях
				И.ПК(У)-6.232	Знает этиологию, патогенез, проявления и исходы типовых форм патологии органов и систем, принципы ее диагностики, этиотропной и патогенетической терапии
				И.ПК(У)-6.233	Знает основы естественно-научных фундаментальных и клинических дисциплин для самостоятельного проведения научных исследований в области лучевой диагностики и ядерной медицины, применяя высокотехнологичное оборудование и информационные технологии
				И.ПК(У)-6.234	Знает основы естественно-научных фундаментальных и клинических дисциплин для самостоятельного проведения научных исследований в области применения методов радиоизотопной диагностики, используя высокотехнологичное оборудование и информационные технологии
		И.ПК(У)-6.3	Демонстрирует знание основных свойств и характеристик атомных	И.ПК(У)-6.3В1	Владеет навыками проведения оценочных и инженерных расчетов параметров ядерных реакций,

Код компетенции	Наименование компетенции	Индикаторы достижения компетенций		Составляющие результатов освоения (дескрипторы компетенций)			
		Код индикатора	Наименование индикатора достижения	Код	Наименование		
			ядер, понимание основных закономерностей ядерных превращений и прогнозирует возможные каналы ядерных реакций		методами анализа ядерных превращений веществ вследствие их распадов, опытом интерпретации полученных результатов		
				И.ПК(У)-6.3В2	Владеть навыками расчетов параметров ядерных реакций, методами анализа образующихся нуклидов в результате ядерных реакций с последующей интерпретацией результатов измерения		
				И.ПК(У)-6.3У1	Умеет прогнозировать ядерные превращения на основе радиоактивных рядов, интерпретировать характеристики и параметры ядер в соответствие с основными моделями ядер		
				И.ПК(У)-6.3У2	Уметь определять пути ядерных реакций, их механизмы взаимодействия, последующий распад на основании радиоактивных рядов		
				И.ПК(У)-6.3З1	Знает основные понятия, определения ядерной физики, теорию строения ядер и их характеристики, виды и закономерности радиоактивных распадов, механизмы протекания ядерных реакций и их типы		
				И.ПК(У)-6.3З2	Знает фундаментальные физические понятия атомной и ядерной физики, строение атомного ядра и его устойчивость, виды и закономерности радиоактивных распадов, теорию ядерных реакций		
		И.ПК(У)-6.4	Применяет знания естественнонаучных дисциплин, фундаментальных законов в области ядерной физики и технологий, клинических и радиационно-гигиенических основ в области ядерной медицины в объеме, достаточном для самостоятельного проведения научных исследований в области медицинской физики	ПК(У)-6.4В1	Владеет навыками использования аппарата теории вероятности и математической статистики для моделирования различных явлений		
				ПК(У)-6.4У1	Умеет применять полученные знания для моделирования реальных экспериментов		
				ПК(У)-6.4З1	Знает теорию вероятности и основы математической статистики для решения задач моделирования различных процессов		
		ПК(У)-7	Способен разрабатывать справочники, таблицы и программное обеспечение с данными для клинического использования при дозиметрическом планировании лучевой терапии, радионуклидной диагностики и терапии	И.ПК(У)-7.1	Разрабатывает обобщенные справочники и таблицы, разрабатывает программные коды для автоматического расчета и анализа данных в областях лучевой терапии, интервенционной радиологии, радионуклидной диагностики и терапии	ПК(У)-7.1В1	Владеет опытом анализа, интерпретации, структурирования, составления программных кодов для анализа данных, полученных из разных источников, в областях лучевой терапии, интервенционной радиологии, радионуклидной диагностики и терапии
						ПК(У)-7.1В2	Владеет опытом анализа, интерпретации, структурирования, составления программных кодов для анализа данных, полученных из разных источников для обеспечения качества лучевой терапии, интервенционной радиологии, радионуклидной диагностики и терапии

Код компетенции	Наименование компетенции	Индикаторы достижения компетенций		Составляющие результатов освоения (дескрипторы компетенций)	
		Код индикатора	Наименование индикатора достижения	Код	Наименование
				ПК(У)-7.1У1	Умеет анализировать, интерпретировать, структурировать и представлять данные в областях дозиметрического планирования лучевой терапии, интервенционной радиологии, радионуклидной диагностики и терапии, полученные из различных источников, включая публикации в рецензируемых журналах, составлять на основе этих данных обобщенные справочники и таблицы, а также разрабатывать программные коды для автоматического расчета и анализа данных
				ПК(У)-7.1У2	Умеет анализировать, интерпретировать, структурировать и представлять данные при обеспечении качества дозиметрического планирования лучевой терапии, интервенционной радиологии, радионуклидной диагностики и терапии, полученные из различных источников, включая публикации в рецензируемых журналах, составлять на основе этих данных обобщенные справочники и таблицы, а также разрабатывать программные коды для автоматического расчета и анализа данных
				ПК(У)-7.131	Знает основы представления и структурирования информации в областях лучевой терапии, интервенционной радиологии, радионуклидной диагностики и терапии
				ПК(У)-7.132	Знает основы представления и структурирования информации (касающиеся медицинской деонтологии) в областях лучевой терапии, интервенционной радиологии, радионуклидной диагностики и терапии
				ПК(У)-7.133	Знает основы представления и структурирования информации при обеспечении качества лучевой терапии, интервенционной радиологии, радионуклидной диагностики и терапии
ПК(У)-8	Способен принимать участие в проектировании и физико-техническом оснащении подразделений лучевой терапии, диагностики, интервенционной радиологии и радионуклидной диагностики и терапии, радиационной безопасности	И.ПК(У)-8.1	Участствует в проектировании и физико-техническом оснащении подразделений лучевой терапии, лучевой диагностики, интервенционной радиологии и радионуклидной диагностики и терапии	ПК(У)-8.1В1	Владеет опытом сравнения, анализа и интерпретации основных требований нормативной документации и российских и международных рекомендаций к оснащению подразделений лучевой терапии, диагностики, интервенционной радиологии и радионуклидной диагностики и терапии, радиационной безопасности, сравнения и подбора оборудования по заданным параметрам
				ПК(У)-8.1В2	Имеет опыт сравнения, анализа и интерпретации основных требований нормативной документации и российских и международных рекомендаций к оснащению подразделений лучевой диагностики,

Код компетенции	Наименование компетенции	Индикаторы достижения компетенций		Составляющие результатов освоения (дескрипторы компетенций)	
		Код индикатора	Наименование индикатора достижения	Код	Наименование
					радионуклидной диагностики, сравнения и подбора оборудования по заданным параметрам
				ПК(У)-8.1В3	Владеет опытом сравнения, анализа и интерпретации основных требований нормативной документации и российских и международных рекомендаций к оснащению подразделений, обеспечивающих качество лучевой терапии, диагностики, интервенционной радиологии и радионуклидной диагностики и терапии, радиационной безопасности, сравнения и подбора оборудования по заданным параметрам
				ПК(У)-8.1В4	Имеет опыт сравнения, анализа и интерпретации основных требований нормативной документации и российских и международных рекомендаций к оснащению подразделений радиоизотопной диагностики, сравнения и подбора оборудования по заданным параметрам
				ПК(У)-8.1В5	Владеет навыками работы и поиска нормативной документации, по специальному оборудованию лабораторий для лечения и диагностики патологий с применением ионизирующего излучения
				ПК(У)-8.1В6	Владеет опытом сравнения, анализа и интерпретации основных требований нормативной документации к обеспечению радиационной безопасности подразделений лучевой терапии, лучевой диагностики, интервенционной радиологии и радионуклидной диагностики и терапии
				ПК(У)-8.1У1	Умеет сравнивать, анализировать и интерпретировать основные требования нормативной документации и российских и международных рекомендаций к оснащению подразделений лучевой терапии, диагностики, интервенционной радиологии и радионуклидной диагностики и терапии, радиационной безопасности, сравнивать и подбирать оборудование для оснащения по заданным параметрам
				ПК(У)-8.1У2	Умеет сравнивать, анализировать и интерпретировать основные требования нормативной документации и российских и международных рекомендаций к оснащению подразделений лучевой диагностики и радионуклидной диагностики, сравнивать и подбирать оборудование для оснащения по заданным параметрам
				ПК(У)-8.1У3	Умеет сравнивать, анализировать и интерпретировать основные требования нормативной

Код компетенции	Наименование компетенции	Индикаторы достижения компетенций		Составляющие результатов освоения (дескрипторы компетенций)	
		Код индикатора	Наименование индикатора достижения	Код	Наименование
					документации и российских и международных рекомендаций к оснащению подразделений обеспечивающих качество лучевой терапии, диагностики, интервенционной радиологии и радионуклидной диагностики и терапии, радиационной безопасности, сравнить и подобрать оборудование для оснащения по заданным параметрам
				ПК(У)-8.1У4	Умеет сравнивать, анализировать и интерпретировать основные требования нормативной документации и российских и международных рекомендаций к оснащению подразделений радиоизотопной диагностики, сравнивать и подобрать оборудование для оснащения по заданным параметрам
				ПК(У)-8.1У5	Умеет сравнивать, анализировать и интерпретировать требования нормативной документацией, по специальному оборудованию лабораторий для лечения и диагностики патологий с применением ионизирующего излучения
				ПК(У)-8.1У6	Умеет разрабатывать документы по обеспечению радиационной безопасности подразделений лучевой терапии, лучевой диагностики, интервенционной радиологии и радионуклидной диагностики и терапии
				ПК(У)-8.131	Знает основные требования нормативной документации и российских и международных рекомендаций к оснащению подразделений лучевой терапии, диагностики, интервенционной радиологии и радионуклидной диагностики и терапии, радиационной безопасности
				ПК(У)-8.132	Знает основные требования нормативной документации и российских и международных рекомендаций к оснащению подразделений лучевой диагностики и радионуклидной диагностики
				ПК(У)-8.131	Знает основные требования нормативной документации и российских и международных рекомендаций к оснащению подразделений лучевой терапии, диагностики, интервенционной радиологии и радионуклидной диагностики и терапии, радиационной безопасности
				ПК(У)-8.132	Знает основные требования нормативной документации и российских и международных рекомендаций к оснащению подразделений лучевой диагностики и радионуклидной диагностики
				ПК(У)-8.133	Знает основные требования нормативной документации и российских и международных

Код компетенции	Наименование компетенции	Индикаторы достижения компетенций		Составляющие результатов освоения (дескрипторы компетенций)	
		Код индикатора	Наименование индикатора достижения	Код	Наименование
					рекомендаций к оснащению подразделений, обеспечивающих качество лучевой терапии, диагностики, интервенционной радиологии и радионуклидной диагностики и терапии, радиационной безопасности
				ПК(У)-8.134	Знает основные требования нормативной документации и российских и международных рекомендаций к оснащению подразделений радиоизотопной диагностики
				ПК(У)-8.135	Знает основные требования нормативной документацией, по специальному оборудованию лабораторий для лечения и диагностики патологий с применением ионизирующего излучения
				ПК(У)-8.136	Знает нормативные документы в области обеспечения радиационной безопасности и радиационного контроля

2. Место дисциплины (модуля) в структуре ООП

Практика относится к вариативной части Блока 2 учебного плана образовательной программы.

3. Вид практики, способ, форма и место ее проведения

Вид практики: производственная практика.

Тип практики: преддипломная.

Формы проведения:

Непрерывно – путем выделения в календарном учебном графике непрерывного периода учебного времени для проведения всех видов практик, предусмотренных ООП.

Способ проведения практики: стационарная и выездная.

Места проведения практики: профильные организации или структурные подразделения университета.

Лицам с ограниченными возможностями здоровья и инвалидам предоставляются места практик с учетом их состояния здоровья и требований по доступности (в соответствии с рекомендациями ИПРА, относительно рекомендованных условий труда).

4. Перечень планируемых результатов обучения при прохождении практики, соотнесенных с планируемыми результатами освоения ООП

При прохождении практики будут сформированы следующие результаты обучения:

Планируемые результаты обучения при прохождении практики		Индикатор достижения компетенции
Код	Наименование	
РП-1	Уметь формулировать и решать профессиональные задачи с использованием современных методов исследования.	И.УК(У)-1.1 И.УК(У)-1.2 И.УК(У)-4.1 И.УК(У)-4.2 И.УК(У)-4.3 И.УК(У)-5.1 И.УК(У)-5.2 И.УК(У)-6.1

		И.ОПК(У)-3.1 И.ПК(У)-6.1 И.ПК(У)-6.2 И.ПК(У)-6.3 И.ПК(У)-6.4
РП-2	Разрабатывать и корректировать методику проведения исследования, создавать математические модели физических процессов.	И.ОПК(У)-1.1 И.ОПК(У)-2.1 И.ПК(У)-5.2 И.ПК(У)-6.3 И.ПК(У)-6.4
РП-3	Проводить экспериментальные, теоретические и компьютерные методы исследования в профессиональной области.	И.ОПК(У)-1.1 И.ПК(У)-5.1 И.ПК(У)-5.2 И.ПК(У)-6.1 И.ПК(У)-6.2 И.ПК(У)-6.3 И.ПК(У)-6.4 И.ПК(У)-7.1
РП-4	Проектировать, создавать или модернизировать техническое оборудование, приборы и компоненты оборудования с соблюдением принципов радиационной и технической безопасности с учетом мировых трендов науки и техники.	И.УК(У)-2.1 И.УК(У)-3.1 И.ПК(У)-1.1 И.ПК(У)-1.2 И.ПК(У)-3.1 И.ПК(У)-4.1 И.ПК(У)-8.1
РП-5	Оценивать эффективность, риск и меры безопасности для действующих и новых установок, узлов, механизмов, устройств и технологий ядерной медицины.	И.УК(У)-6.1 И.ПК(У)-1.1 И.ПК(У)-1.2 И.ПК(У)-2.1 И.ПК(У)-2.2 И.ПК(У)-3.1 И.ПК(У)-4.1 И.ПК(У)-8.1
РП-6	Рассчитывать основные параметры и характеристики аппаратов и излучающих установок в областях лучевой терапии, диагностики, интервенционной радиологии и радионуклидной диагностики и терапии	И.ПК(У)-2.1 И.ПК(У)-5.1
РП-7	Выполнять обработку и анализ данных, полученных при теоретических и экспериментальных исследованиях процессов, протекающих в физико-энергетических установках, полученных с использованием аппаратов и комплексов лучевой терапии, интервенционной радиологии, радионуклидной диагностики и терапии, оборудования для дозиметрического контроля; анализировать конструкцию ядерных энергетических установок, аппаратов и комплексов лучевой терапии, интервенционной радиологии, радионуклидной диагностики и терапии, оборудования для дозиметрического контроля и понимать принципы их эксплуатации.	И.ПК(У)-2.1 И.ПК(У)-3.1 И.ПК(У)-7.1 И.ПК(У)-8.1

5. Структура и содержание практики

Содержание этапов практики:

№ недели	Этапы практики, краткое содержание (виды работ)	Формируемый результат обучения
1	Подготовительный этап: – вводное собрание/ ознакомительная лекция; – прохождение инструктажа по ознакомлению с требованиями охраны труда, техники безопасности, пожарной безопасности, правилами внутреннего трудового распорядка. – получение задания; – беседа с непосредственным руководителем практики на предмет введения в проблематику индивидуального задания.	РП-1, РП-2
1-2	Основной этап / Выполнение индивидуального задания:	РП-1, РП-2,

	<ul style="list-style-type: none"> – мероприятия по сбору, обработке и систематизации фактического и литературного материала, наблюдения, измерения и др., выполняемые как под руководством преподавателя или руководителя практики от предприятия, так и самостоятельно. 	РП-4
2-11	<p>Технологический этап (выполнение индивидуального задания):</p> <ul style="list-style-type: none"> – ознакомительная лекция (экскурсия); – работа на месте проведения производственной практики; – изучение технологических параметров устройств, приборов и процессов; – разработка модели устройства, моделирование устройства и его параметров или проведение экспериментов по тематике исследования; – анализ результатов моделирования, обработка полученных результатов. <p>Вся деятельность студентов проходит под наблюдением непосредственного руководителя, к которым студенты обращаются по всем вопросам практики.</p>	РП-1, РП-2, РП-3, РП-4, РП-5, РП-6, РП-7
12	<p>Заключительный:</p> <ul style="list-style-type: none"> – подготовка отчета по практике, – защита отчета о практике 	РП-1, РП-2, РП-3, РП-4, РП-5, РП-6, РП-7

6. Формы отчетности по практике

По окончании практики, обучающиеся предоставляют пакет документов, который включает в себя:

- дневник обучающегося по практике;
- отчет о практике.

7. Промежуточная аттестация

Промежуточная аттестация по практике в форме дифференцированного зачета проводится в виде защиты отчета по практике.

Фонд оценочных средств для проведения промежуточной аттестации по практике является неотъемлемой частью настоящей программы практики и представлен отдельным документом в приложении.

8. Учебно-методическое и информационное обеспечение практики

8.1. Учебно-методическое обеспечение

Основная литература:

1. Amestoy W. Review of Medical Dosimetry: study guide / W. Amestoy. - Cham : Springer International Publishing, - 2015. — 867 p. — Текст: электронный // SpringerLink. – URL: <https://link.springer.com/book/10.1007/978-3-319-13626-4> (дата обращения: 05.04.2024). – Режим доступа: из корпоративной сети ТПУ.
2. Atlas of human ray anatomy / V. I. Filimonov, V. V. Shilkin, A. A. Stepankov, O. Yu. Churakov. – Moscow: GEOTAR-Media, 2010. – 452 p. – Текст: электронный // Консультант врача : электронная-медицинская библиотека. – URL: <https://www.rosmedlib.ru/book/ISBN9785970413616.html> (дата обращения: 05.04.2024). – Режим доступа: по подписке.
3. Brachytherapy. Techniques and Evidences / by editors Y.Yoshioka, J. Itami, M. Oguchi, T. Nakano. – Singapore : Springer, 2019. – 304 p. – Текст: электронный // SpringerLink. – URL: <https://link.springer.com/book/10.1007/978-981-13-0490-3> (дата обращения: 05.04.2024). – Режим доступа: из корпоративной сети ТПУ.

4. Burbridge B. Undergraduate Diagnostic Imaging Fundamentals / B. Burbridge, E. Mah. – Montreal : University of Saskatchewan, 2017. – 743 p. – Текст: электронный // Open Textbook Library. – URL: <https://open.umn.edu/opentextbooks/textbooks/undergraduate-diagnostic-imaging-fundamentals> (дата обращения: 05.04.2024). – Режим доступа: свободный доступ по сети интернет.
5. Cerrito L. Radiation and Detectors: Introduction to the Physics of Radiation and Detection Devices / L. Cerrito. – Cham : Springer International Publishing AG, 2017. - 217 p. – Текст : электронный // SpringerLink. – URL: <https://link.springer.com/book/10.1007/978-3-319-53181-6> (дата обращения: 05.04.2024). – Режим доступа: из корпоративной сети ТПУ.
6. Diagnostic Radiology Physics : a handbook for students and teachers / by editors D. R. Dance, S. Christofides, A. D. A. Maidment [et.al.]. — Vienna : International Atomic Energy Agency, 2014. - Текст: электронный // IAEA. – URL: <https://iaea.org/publications/8841/diagnostic-radiology-physics> (дата обращения: 05.04.2022). – Режим доступа: свободный доступ из сети Интернет. <https://open.umn.edu/opentextbooks/textbooks/undergraduate-diagnostic-imaging-fundamentals> (дата обращения: 05.04.2024). – Режим доступа: свободный доступ из сети Интернет.
7. [Klimov V. V. From Basic to Clinical Immunology](#) / V. V. Klimov ; Siberian state medical university (Tomsk), Clinical immunology and allergy department. - Cham : Springer, 2019. - 377 p. - Текст: электронный // SpringerLink. – URL: <https://link.springer.com/book/10.1007/978-3-030-03323-1> (дата обращения: 05.04.2024). – Режим доступа: из корпоративной сети ТПУ.
8. Knapp F. F. (Russ). Radiopharmaceuticals for Therapy / F. F. (Russ) Knapp, A. Dash. - New York : Springer, 2016. - 357 p. - Текст: электронный // SpringerLink. – URL: <https://link.springer.com/book/10.1007/978-81-322-2607-9> (дата обращения: 05.04.2024). – Режим доступа: из корпоративной сети ТПУ.
9. Nuclear Oncology. From Pathophysiology to Clinical Applications / / by editors D. Volterrani, P. A. Erba, H. W. Strauss [and etc.] - 4 ed. - Cham : Springer, 2022. - 2241 p. - Текст: электронный // SpringerLink. – URL: <https://link.springer.com/referencework/10.1007/978-3-031-05494-5> (дата обращения: 05.04.2024). – Режим доступа: из корпоративной сети ТПУ.
10. Podgoršak E. B. Radiation Physics for Medical Physicists / E. B. Podgoršak. – 2 ed. - Cham : Springer International Publishing, - 2016. — 906 p. — Текст: электронный // SpringerLink. – URL: <https://link.springer.com/book/10.1007/978-3-319-25382-4> (дата обращения: 05.04.2024). – Режим доступа: из корпоративной сети ТПУ.
11. Podgoršak Ervin B. Compendium to Radiation Physics for Medical Physicists / E. B. Podgoršak. — Berlin : Springer-Verlag, 2014. – 1150 p. – Текст: электронный // SpringerLink. – URL: <https://link.springer.com/book/10.1007/978-3-642-20186-8> (дата обращения: 05.04.2024). – Режим доступа: из корпоративной сети ТПУ.
12. Practical Medical Oncology Textbook / by editors A. Russo, M. Peeters, L. Incorvaia, C. Rolfo. - Cham : Springer, 2021. - 1104 p. - Текст: электронный // SpringerLink. – URL: <https://link.springer.com/book/10.1007/978-3-030-56051-5> (дата обращения: 05.04.2024). – Режим доступа: из корпоративной сети ТПУ.
13. Prasad K. Fundamentals of Evidence-Based Medicine / K. Prasad. - 2 ed. – New Delhi : Springer, 2013. - 165 p. - Текст: электронный // SpringerLink. – URL: <https://link.springer.com/book/10.1007/978-81-322-0831-0> (дата обращения: 05.04.2024). Режим доступа: из корпоративной сети ТПУ.
14. Radiation diagnostics: teaching aid for students of medical universities. Part 1: Methods of radiation diagnostics. Radiation anatomy of organs and systems. The main pathological syndromes / editor V. D. Zavadovskaya. - Moscow: Vidar, 2009. - 374 p. – Текст : непосредственный.

15. Radiology diagnosis and therapy of diseases of the head and neck: national guide / ed. volume T. N. Trofimova. – Moscow: GEOTAR-Media, 2013. – 888 p. – Текст: электронный // Консультант врача : электронная-медицинская библиотека. – URL: <https://www.rosmedlib.ru/book/ISBN9785970425695.html> (дата обращения: 05.04.2024). – Режим доступа: по подписке.
16. Radiology diagnosis of diseases of bones and joints: national guide / ed. volume A. K. Morozov. – Moscow: GEOTAR-Media, 2016. – 832 p. – Текст: электронный // Консультант врача : электронная-медицинская библиотека. – URL: <https://www.rosmedlib.ru/book/ISBN9785970435595.html> (дата обращения: 05.04.2024). – Режим доступа: по подписке.
17. Stereotactic Body Radiation Therapy / by editor Y. Nagata. – Tokyo: Springer, – 2015. – 254 p. – Текст: электронный // SpringerLink. – URL: <https://link.springer.com/book/10.1007/978-4-431-54883-6> (дата обращения: 05.04.2024). – Режим доступа: из корпоративной сети ТПУ.
18. Ternovoy S. K. Radiology diagnosis and therapy. General radiology diagnostics: textbook: in 2 volumes. Vol. 1 / S. K. Ternovoy, V. E. Sinitsyn, A. I. Shekhter. - Moscow: GEOTAR-Media, 2014. - 232 p. - Текст : электронный // ЭБС "Консультант студента". - URL : <https://www.studentlibrary.ru/ru/book/ISBN9785970429891.html> (дата обращения: 05.04.2024). - Режим доступа : по подписке.
19. ГОСТ 7.32-2017. СИБИД. Отчет о научно-исследовательской работе. Структура и правила оформления (с Поправкой) : дата введения 2018-07-01. - Текст : электронный // ИСС «Кодекс» : [сайт]. - URL : <http://kodeks.lib.tpu.ru/docs/> (дата обращения: 11.03.2024). - Режим доступа : по подписке.
20. СТП ТПУ 1.5.01-2006. Отчет о научно-исследовательской работе. Структура и правила оформления : дата введения 2006-01-30. — URL: <https://www.lib.tpu.ru/fulltext/m/2009/m12.pdf> (дата обращения 11.03.2024). — Режим доступа: из корпоративной сети ТПУ. — Текст: электронный.

Дополнительная литература:

1. Atlas of X-ray anatomy and styling: a guide for doctors / ed. M.V. Rostovtsev. - 2nd ed. - Moscow: GEOTAR-Media, 2017. - 320 p. - Текст: электронный // Консультант врача : электронная-медицинская библиотека. - URL: <https://www.rosmedlib.ru/book/ISBN9785970443668.html> (дата обращения: 05.04.2024). – Режим доступа: по подписке.
2. Badakhshi H. Image-Guided Stereotactic Radiosurgery / H. Badakhshi. – Cham : Springer, 2016 — 263 p. - Текст: электронный // SpringerLink. – URL: <https://link.springer.com/book/10.1007/978-3-319-39189-2> (дата обращения: 05.04.2024). – Режим доступа: из корпоративной сети ТПУ.
3. Evidence- Based Medicine for Medical / H. Mahboobi, S. Akshay, T. Khorgoei, Keramat Allah Jahanshahi [and etc.]. – Текст: электронный // Australasian Medical Journal. – 2010. – № 3. – P. 190-193. – URL: https://www.researchgate.net/publication/43655583_Evidence-Based_Medicine_for_Medical_Students (дата обращения 05.04.2024)
4. Handbook of Image-Guided Brachytherapy / by editors J. Mayadev, S. H. Benedict, M. Kamrava. – Cham : Springer, 2017. — 630 p. - Текст: электронный // SpringerLink. – URL: <https://link.springer.com/book/10.1007/978-3-319-44827-5> (дата обращения: 05.04.2024). – Режим доступа: из корпоративной сети ТПУ.
5. Innovative medicine. Basic research and development / editors Kazuwa Nakao, Nagahiro Minato, Shinji Uemoto. – New York: Springer Open, 2015. - 330 p. - Текст: электронный // SpringerLink. – URL: <https://link.springer.com/book/10.1007/978-4-431-55651-0> (дата обращения: 05.04.2024). – Режим доступа: из корпоративной сети ТПУ.
6. Mias G. Mathematica for Bioinformatics. A Wolfram Language Approach to Omics / G. Mias. – Cham: Springer, 2018. – 397 p. – Текст: электронный // SpringerLink. – URL:

- <https://link.springer.com/book/10.1007/978-3-319-72377-8> (дата обращения: 05.04.2024).
– Режим доступа: из корпоративной сети ТПУ.
7. Saha G. B. Basics of PET Imaging. Physics, Chemistry, and Regulations / G. B. Saha. - 3 ed. – Cham: Springer, 2016. - 292 p. - Текст: электронный // SpringerLink. – URL: <https://link.springer.com/book/10.1007/978-3-319-16423-6> (дата обращения: 05.04.2024).
Режим доступа: из корпоративной сети ТПУ.
 8. Sourati A. Acute Side Effects of Radiation Therapy. A Guide to Management / A. Sourati, A. Ameri, M. Malekzadeh. – Cham : Springer International Publishing, 2017. – 224 p. - Текст: электронный // SpringerLink. – URL: <https://link.springer.com/book/10.1007/978-3-319-55950-6> (дата обращения: 05.04.2024). – Режим доступа: из корпоративной сети ТПУ.
 9. Муро́гов В. М. Nuclear technology: history, state and technical challenges of nuclear power development: монография / В. М. Муро́гов. — М. : ИНФРА-М, 2019. — 123 с. - ISBN 978-5-16-107748-1. - Текст : электронный // Znanium.com : электронно-библиотечная система. — URL: <https://znanium.com/catalog/document?id=340164> (дата обращения: 05.04.2024). — Режим доступа: из корпоративной сети ТПУ.

8.2. Информационное и программное обеспечение

Internet-ресурсы (в т.ч. в среде LMS MOODLE и др. образовательные и библиотечные ресурсы):

1. Электронно-библиотечная система «Лань» - <https://e.lanbook.com/>
2. Электронно-библиотечная система «Юрайт» - <https://urait.ru/>
3. Электронно-библиотечная система «Консультант студента»
<http://www.studentlibrary.ru/>

Информационно-поисковые системы, базы данных и журналы, доступные в онлайн-режиме пользования в Internet

1. Google Scholar [Электронный ресурс].- Режим доступа: <http://scholar.google.com>, свободный. – Загл. с экрана. (поисковая система, разработанная специально для студентов, ученых и исследователей, предназначена для поиска информации в онлайн-журналах и материалах, прошедших экспертную оценку).
2. РИБК [Электронный ресурс].- Режим доступа: <http://www.ribk.net>, свободный. – Загл. с экрана. (портал "Российского информационно-библиотечного консорциума" предоставляет возможность расширенного поиска библиографических данных и полнотекстовых ресурсов в электронных каталогах пяти крупнейших библиотек России: Всероссийской государственной библиотеке иностранной литературы им. М.И. Рудомино, Научной библиотеке МГУ им. Ломоносова, Парламентской библиотеке, Российской государственной библиотеке, Российской национальной библиотеке).
3. Университетская информационная система Россия [Электронный ресурс].- Режим доступа: <http://www.cir.ru>, доступ по общеуниверситетской сети. – Загл. с экрана. (включает нормативные документы федерального уровня, научные издания МГУ, аналитические издания (журнал "Эксперт"), доклады, публикации и статистические массивы исследовательских центров и др.).
4. ScienceResearch.com [Электронный ресурс].- Режим доступа: <http://www.scienceresearch.com>, свободный. – Загл. с экрана. (поисковая система предоставляет возможность одновременного поиска в научных журналах крупнейших издательств, таких как Elsevier, Highwire, IEEE, Nature, Taylor and Francis и др. А также в открытых базах данных: Directory of Open Access Journals, Library of Congress Online Catalog, Science.gov и Scientific News. Поиск в журналах возможен по 12 отдельным предметным рубрикам. Полные тексты статей из журналов доступны только для подписчиков).

5. ScienceDirect [Электронный ресурс].- Режим доступа: <http://www.sciencedirect.com>, доступ по общеуниверситетской сети. – Загл. с экрана. (доступ к 108 журналам по химии с 2002 г. по настоящее время, издаваемых компанией Elsevier Science и рядом других престижных научных издательств, позволяет проводить поиск в ведущих научных библиографических базах данных (около 30 миллионов записей)).
 6. Электронные реферативные журналы ВИНТИ [Электронный ресурс].- Режим доступа: <http://www.lib.tpu.ru/cgi-bin/viniti/zgate?Init+viniti.xml,viniti.xsl+rus>, доступ по общеуниверситетской сети. – Загл. с экрана. (информационные сообщения о научных документах по естественным и техническим наукам, в базе данных представлено содержание выпусков РЖ, выписываемых библиотекой в электронном виде с 2005 года).
 7. SPRINGER [Электронный ресурс].- Режим доступа: <http://www.springerlink.com//home/main/mpx>, <http://www.springerlink.de/reference-works>, доступ по общеуниверситетской сети. – Загл. с экрана. (доступны около 470 журналов и книги издательства, включая 34 полнотекстовые энциклопедии).
 8. Научная электронная библиотека [Электронный ресурс].- Режим доступа: <http://elibrary.ru>, доступ по общеуниверситетской сети. – Загл. с экрана. (доступ к полным текстам периодических изданий по всем направлениям научных дисциплин).
 9. WORLD SCIENTIFIC Public [Электронный ресурс].- Режим доступа: <http://www.worldscinet.com>, свободный. – Загл. с экрана. (коллекции журналов по нескольким тематикам, в том числе по химии).
- SCIENCE [Электронный ресурс].- Режим доступа: <http://www.sciencemag.org>, свободный. – Загл. с экрана.

Лицензионное программное обеспечение (в соответствии с Перечнем лицензионного программного обеспечения ТПУ):

1. 7-Zip
2. Adobe Acrobat Reader DC
3. AkelPad
4. Amazon Corretto JRE 8
5. Far Manager
6. Google Chrome
7. Kaspersky Endpoint Security
8. Microsoft Office 2007 Standard Russian Academic
9. Microsoft Office 2016 Standard Russian Academic
10. Microsoft Teams
11. Mozilla Firefox ESR
12. Notepad++
13. ownCloud Desktop Client
14. Telegram Desktop
15. Tracker Software PDF-XChange Viewer
16. WinDjView
17. XnView Classic
18. Zoom Zoom
19. ГНИВЦ Декларация 2019

9. Описание материально-технической базы, необходимой для проведения практики

При проведении практики на базе ТПУ в учебном процессе используется следующее лабораторное оборудование:

№	Наименование специальных помещений	Наименование оборудования
1.	Аудитория для проведения учебных занятий всех типов, курсового проектирования, консультаций, текущего контроля и промежуточной аттестации (научная лаборатория) 634028, Томская область, г. Томск, Ленина проспект, д. 2, 042Б	Доска аудиторная настенная - 1 шт.; Шкаф для документов - 2 шт.; Тумба подкатная - 1 шт.; Комплект учебной мебели на 18 посадочных мест; Компьютер - 1 шт.; Проектор - 1 шт.
2.	Аудитория для проведения учебных занятий всех типов, курсового проектирования, консультаций, текущего контроля и промежуточной аттестации (научная лаборатория) 634028, Томская область, г. Томск, Ленина проспект, д. 2, 239	Комплект учебной мебели на 13 посадочных мест; Шкаф для одежды - 1 шт.; Шкаф для документов - 2 шт.; Тумба подкатная - 2 шт.; Принтер - 1 шт.; Компьютер - 5 шт. Комплект газоаналитического оборудования (масс-спектрометр "Техмас", персональный компьютер INTEL ATOM D 410) - 1 шт.; Программно-аппаратный масс-спектрометрический комплекс - 1 шт.
3.	Аудитория для проведения учебных занятий всех типов, курсового проектирования, консультаций, текущего контроля и промежуточной аттестации (научная лаборатория) 634067, Томская область, г. Томск, Кузовлевский тракт, 48, строен. 2, ИРТ	Комплект учебной мебели на 12 посадочных мест Промышленный компьютер Группа К - 3 шт.; Универсальный сканирующий спектрофотометр СПЕКС ССП 715-1 - 1 шт.; Анализатор вольтамперметрический ТА-Lab - 1 шт.; Рентгеновский дифрактометр XRD-7000S - 1 шт.; Цифровой комплекс позитронной спектроскопии - 1 шт.; Калибратор активности радионуклидов на базе дозкалибратора АТОМЛАВ 500+ - 1 шт.

Материально-техническое обеспечение практики (при проведении практики на базе предприятий-партнеров)

№	Наименование предприятия (производственные объекты предприятия)	Реквизиты договора (наименование договора, номер, дата, срок действия договора)
1.	АО "Атомэнергопроект", Санкт-Петербургский филиал "Санкт-Петербургский проектный институт" (до 03.08.2021 АО "Научно-исследовательский и проектно-конструкторский институт энергетических технологий "АТОМПРОЕКТ", г. Санкт-Петербург)	Договор об организации практики обучающихся 76-д/общ/21 от 21.05.2021 Срок действия договора - бессрочно.
2.	ФГУП "Горно-химический комбинат"	Договор об организации практики обучающихся № 43-д/общ/21 от 16.04.2021 Срок действия договора до 30.04.2026.
3.	АО "Гринатом"	Договор об организации практики обучающихся № 155-д/общ/22 от 25.05.2022 Срок действия договора до 31.12.2025.

Рабочая программа составлена на основе Общей характеристики основной профессиональной образовательной программы «Nuclear Science and Technology / Ядерные физика и технологии», специализация «Nuclear medicine (medical physics) /Ядерная медицина (медицинская физика)» по направлению 14.04.02 Ядерные физика и технологии (прием 2024 г., очная форма обучения).

Разработчик:

Должность	ФИО
Старший преподаватель	Ушаков И.А.

Программа одобрена на заседании Научно-образовательного центра международного ядерного образования и карьерного сопровождения иностранных студентов ТПУ (протокол от «14» июня 2024 г. № 15).

И.о. зав. кафедрой-
руководитель НОЦ ЦМЯО на
правах кафедры



В.В. Верхотурова

