




**ФОНД ОЦЕНОЧНЫХ СРЕДСТВ ПО ПРАКТИКЕ**

**ПРИЕМ 2024 г.**

ФОРМА ОБУЧЕНИЯ очная

<b>Вид практики</b>	Учебная практика
<b>Тип практики</b>	Технологическая (проектно-технологическая) практика

Направление подготовки / специальность	14.04.02 Ядерные физика и технологии		
Образовательная программа (направленность (профиль))	Nuclear Science and Technology / Ядерные физика и технологии		
Специализация	Nuclear medicine (medical physics) / Ядерная медицина (медицинская физика)		
Уровень образования	высшее образование - магистратура		
Курс	1	семестр	2
Трудоемкость в кредитах (зачетных единицах)	6		

И.о. зав. кафедрой-руководитель НОЦ ЦМЯО на правах кафедры		В.В. Верхотурова
Руководитель ООП		В.В. Верхотурова
Преподаватель		Ю.Ю. Вебер

2024 г.

## 1. Роль практики в формировании компетенций выпускника:

Элемент образовательной программы (дисциплина, практика, ГИА)	Семестр	Код компетенции	Наименование компетенции	Индикаторы достижения компетенций		Составляющие результатов освоения (дескрипторы компетенций)	
				Код индикатора	Наименование индикатора достижения	Код	Наименование
Технологическая (проектно-технологическая) практика	2	УК(У)-1	Способен осуществлять критический анализ проблемных ситуаций на основе системного подхода, вырабатывать стратегию действий	И.УК(У)-1.1	Анализирует проблемную ситуацию и (или) задачу, выделяя её базовые составляющие	УК(У)-1.1В1	Владеет методологией системного и критического анализа проблемных ситуаций
						УК(У)-1.1В2	Владеет методиками постановки цели, определения способов её достижения, разработки стратегий действий
						УК(У)-1.1В3	Владеет опытом применения законов естественных наук и математических методов и моделей для решения задач теоретического и прикладного характера
						УК(У)-1.1У1	Умеет применять методы системного подхода и критического анализа проблемных ситуаций
						УК(У)-1.1У2	Умеет разрабатывать стратегию действий, принимать конкретные решения для ее реализации
						УК(У)-1.1У3	Умеет решать задачи теоретического и прикладного характера
						УК(У)-1.1З1	Знает методы системного и критического анализа
						УК(У)-1.1З2	Знает методики разработки стратегии действий для выявления и решения проблемной ситуации
						УК(У)-1.1З3	Знает законы естественных наук и математические методы теоретического характера
						И.УК(У)-1.2	Осуществляет поиск, выделяет и ранжирует информацию на основе системного подхода и методов познания для решения задач по различным типам запросов
		УК(У)-1.2У1	Умеет обобщать усвоенные знания естественных наук категориями системного анализа и подхода и мыслительными операциями анализа, синтеза, сравнения и оценки				
		УК(У)-1.2З1	Знает репродуктивные методы познавательной деятельности, признаки системного подхода и системного анализа				
		УК(У)-4	Способен применять современные коммуникативные технологии, в том числе на иностранном(ых) языке(ах), для академического и профессионального	И.УК(У)-4.2	Составляет академические и (или) профессиональные тексты на иностранном языке (английском)	УК(У)-4.2В1	Владеет навыками монологического высказывания на иностранном языке (английском) по профилю своей специальности, аргументировано излагая свою позицию и используя вспомогательные средства (таблицы, графики, диаграммы и т.п.)

		взаимодействия		И.УК(У)-4.3	Организует обсуждение результатов исследовательской и проектной деятельности на различных публичных мероприятиях на иностранном языке (английском), выбирая подходящий формат	УК(У)-4.2У1	Умеет составлять и представлять техническую и научную информацию, используемую в профессиональной деятельности, в виде презентации
						УК(У)-4.3В1	Владеет полученными знаниями по иностранному языку (английскому) на достаточном уровне в своей будущей профессиональной деятельности
						УК(У)-4.331	Знает основы структурирования доклада и подготовки презентаций на иностранном языке (английском), принятых в международной среде
	УК(У)-6	Способен определять и реализовывать приоритеты собственной деятельности и способы её совершенствования на основе самооценки	И.УК(У)-6.1	Оценивает свои ресурсы и их пределы (личностные, ситуативные, временные), оптимально их использует для успешного выполнения порученного задания	УК(У)-6.1В1	Владеет технологиями и навыками планирования и управления своей профессиональной деятельностью и её совершенствования	
					УК(У)-6.1У1	Умеет решать задачи собственного личностного и профессионального развития, определять и реализовывать приоритеты совершенствования профессиональной деятельности	
					УК(У)-6.131	Знает особенности планирования самостоятельной деятельности в решении профессиональных задач	
	ОПК(У)-1	Способен формулировать цели и задачи исследования, выбирать критерии оценки, выявлять приоритеты решения задач	И.ОПК(У)-1.1	Планирует, организует и проводит научно-исследовательские работы с представлением полученных результатов	ОПК(У)-1.1В1	Владеет систематическими знаниями по направлению будущей профессиональной деятельности	
					ОПК(У)-1.1В2	Владеет углубленными знаниями по выбранной направленности подготовки, базовыми навыками проведения научно-исследовательских работ по предложенной теме	
					ОПК(У)-1.1У1	Умеет составлять общий план работы по заданной теме, предлагать методы исследования и способы обработки результатов	
					ОПК(У)-1.1У2	Умеет проводить исследования по согласованному с руководителем плану, представлять полученные результаты	
					ОПК(У)-1.131	Знает цели и задачи научных исследований по направлению деятельности, базовые принципы и методы их организации	
					ОПК(У)-1.132	Знает основные источники научной информации и требования к представлению информационных материалов	
	ОПК(У)-2	Способен применять современные методы исследования, оценивать и представлять результаты выполненной работы	И.ОПК(У)-2.1	Выполняет, производит оценку и представляет результаты выполненной работы, руководствуясь современными методами исследования	ОПК(У)-2.1В1	Владеет навыками применения современных методов исследования, оценивания и представления результатов выполненной работы	
					ОПК(У)-2.1У1	Умеет применять современные методы исследования, оценивать и представлять	

							результаты выполненной работы		
						ОПК(У)-2.131	Знает современные методы проведения исследования, оценивания и представления результатов выполненной работы		
						ОПК(У)-2.2В1	Владеет навыками выбора и планирования лучевой терапии на основе результатов исследований, полученных с помощью современных методов		
						ОПК(У)-2.2У1	Умеет использовать современные методы в планировании и оценке эффективности лучевой терапии		
		И.ОПК(У)-2.2	Успешно применяет современные методы планирования и оценки эффективности лучевой терапии	ОПК(У)-2.231	Знает возможности современных физических, медицинских, клеточных, молекулярно-биологических и молекулярно-генетических технологий для планирования и оценки эффективности лучевой терапии				
				ОПК(У)-3	Способен оформлять результаты научно-исследовательской деятельности в виде статей, докладов, научных отчетов и презентаций с использованием систем компьютерной верстки и пакетов офисных программ	И.ОПК(У)-3.1	Оформляет результаты научно-исследовательской деятельности с применением систем компьютерной верстки и пакетов офисных программ	ОПК(У)-3.1В1	Владеет навыками оформления результатов научно-исследовательской деятельности в виде статей, докладов, научных отчетов и презентаций с использованием систем компьютерной верстки и пакетов офисных программ
								ОПК(У)-3.1У1	Умеет оформлять результаты научно-исследовательской деятельности в виде статей, докладов, научных отчетов и презентаций с использованием систем компьютерной верстки и пакетов офисных программ
		ОПК(У)-3.131	Знает основы оформления результатов научно-исследовательской деятельности в виде статей, докладов, научных отчетов и презентаций с использованием систем компьютерной верстки и пакетов офисных программ						
		ПК(У)-1	Способен вести медицинскую и техническую документацию, относящуюся к медико-физическим аспектам лучевой терапии интервенционной радиологии и радионуклидной диагностики и терапии	И.ПК(У)-1.1	Ведет медицинскую и техническую документацию, относящуюся к клинической деятельности в области лучевой терапии, интервенционной радиологии и радионуклидной диагностики и терапии, в том числе в форме электронного документа	ПК(У)-1.1В1	Владеет опытом интерпретации, оформления, разработки документов подразделений, осуществляющих лучевую терапию, интервенционную радиологию, радионуклидную диагностику и терапию, включая основы оформления лучевых карт, предписаний к проведению лучевой терапии, регламенты подразделений, отчеты о проверках		
						ПК(У)-1.1В2	Владеет опытом интерпретации и анализа международных рекомендаций в области оформления медицинской и технической документации, относящейся к клинической деятельности в области лучевой терапии, интервенционной радиологии и радионуклидной диагностики и терапии		
						ПК(У)-1.1В3	Владеет опытом интерпретации,		

						оформления, разработки документов, касающиеся медицинской деонтологии для подразделений, осуществляющих лучевую терапию, интервенционную радиологию, радионуклидную диагностику и терапию, включая основы оформления лучевых карт, предписаний к проведению лучевой терапии, регламенты подразделений, отчеты о проверках
						ПК(У)- 1.1В4 Владеет опытом интерпретации и анализа международных рекомендаций в области оформления медицинской и технической документации (касательно медицинской деонтологии), относящейся к клинической деятельности в области лучевой терапии, интервенционной радиологии и радионуклидной диагностики и терапии
						ПК(У)- 1.1В5 Владеет опытом интерпретации, оформления, разработки документов подразделений, обеспечивающих качество лучевой терапии, интервенционной радиологии, радионуклидной диагностики и терапии, включая основы оформления протоколов и нормативных документов, регламентов подразделений, отчеты о проверках для обеспечения качества процедур
						ПК(У)- 1.1В6 Владеет опытом интерпретации и анализа международных рекомендаций в области оформления медицинской и технической документации, относящейся к обеспечению качества клинической деятельности в области лучевой терапии, интервенционной радиологии и радионуклидной диагностики и терапии
						ПК(У)-1.1У1 Умеет читать, интерпретировать, оформлять, разрабатывать документы подразделений, осуществляющих лучевую терапию, интервенционную радиологию, радионуклидную диагностику и терапию, включая основы оформления лучевых карт, предписаний к проведению лучевой терапии, регламенты подразделений, отчеты о проверках
						ПК(У)-1.1У2 Умеет читать, интерпретировать и анализировать международные рекомендации в области оформления медицинской и технической документации, относящейся к клинической деятельности в области лучевой терапии, интервенционной радиологии и радионуклидной диагностики и терапии

						ПК(У)- 1.1У3	Умеет читать, интерпретировать, оформлять, разрабатывать документы, касающиеся медицинской деонтологии для подразделений, осуществляющих лучевую терапию, интервенционную радиологию, радионуклидную диагностику и терапию, включая основы оформления лучевых карт, предписаний к проведению лучевой терапии, регламенты подразделений, отчеты о проверках
						ПК(У)- 1.1У4	Умеет читать, интерпретировать и анализировать международные рекомендации в области оформления медицинской и технической документации, относящейся к клинической деятельности (касающиеся медицинской деонтологии) в области лучевой терапии, интервенционной радиологии и радионуклидной диагностики и терапии
						ПК(У)- 1.1У5	Умеет читать, интерпретировать, оформлять, разрабатывать документы подразделений, обеспечивающих качество лучевой терапии, интервенционной радиологии, радионуклидной диагностики и терапии, включая основы оформления протоколов и нормативных документов, регламентов подразделений, отчеты о проверках для обеспечения качества процедур
						ПК(У)- 1.1У6	Умеет читать, интерпретировать и анализировать международные рекомендации в области оформления медицинской и технической документации, относящейся к обеспечению качества клинической деятельности в области лучевой терапии, интервенционной радиологии и радионуклидной диагностики и терапии
						ПК(У)-1.131	Знает основы документооборота подразделений, осуществляющих лучевую терапию, интервенционную радиологию, радионуклидную диагностику и терапию, включая основы оформления лучевых карт, предписаний к проведению лучевой терапии, регламенты подразделений
						ПК(У)-1.132	Знает основы международных рекомендаций в области оформления медицинской и технической документации, относящейся к клинической деятельности в области лучевой терапии, интервенционной радиологии и радионуклидной диагностики и терапии

						ПК(У)- 1.133	Знает основы документооборота, касающиеся медицинской деонтологии для подразделений, осуществляющих лучевую терапию, интервенционную радиологию, радионуклидную диагностику и терапию, включая основы оформления лучевых карт, предписаний к проведению лучевой терапии, регламенты подразделений
						ПК(У)- 1.134	Знает основы международных рекомендаций в области оформления медицинской и технической документации (касающиеся медицинской деонтологии), относящейся к клинической деятельности в области лучевой терапии, интервенционной радиологии и радионуклидной диагностики и терапии
						ПК(У)- 1.135	Знает основы документооборота подразделений, обеспечивающих качество лучевой терапии, интервенционной радиологии, радионуклидной диагностики и терапии, включая основы оформления протоколов и нормативных документов, регламентов подразделений, отчеты о проверках для обеспечения качества процедур
						ПК(У)- 1.136	Знает основы международных рекомендаций в области оформления медицинской и технической документации, относящейся к обеспечению качества клинической деятельности в области лучевой терапии, интервенционной радиологии и радионуклидной диагностики и терапии
				И.ПК(У)-1.2	Ведет техническую документацию, относящуюся к физико-техническим параметрам оборудования и программного обеспечения, используемого для проведения лучевой терапии и диагностики, в том числе в форме электронного документа, участвует в обеспечении внутреннего контроля качества и безопасности медицинской деятельности	ПК(У)-1.2В1	Владеет опытом интерпретации, оформления, разработки документов подразделений, осуществляющих лучевую терапию, интервенционную радиологию, радионуклидную диагностику и терапию, включая основы оформления протоколов проверок качества работы аппаратов и дозиметрического оборудования
			ПК(У)- 1.2В2			Владеет опытом интерпретации и анализа международных рекомендаций в области оформления технической документации, относящейся к физико-техническим параметрам оборудования и программного обеспечения, используемого для проведения лучевой терапии и диагностики, в том числе в форме электронного документа	
			ПК(У)- 1.2В3			Владеет опытом интерпретации и анализа международных рекомендаций в области оформления технической документации,	

						относящейся к физико-техническим параметрам оборудования и программного обеспечения, используемого для обеспечения качества лучевой терапии и диагностики, в том числе в форме электронного документа
						ПК(У)- 1.2У1 Умеет читать, интерпретировать, оформлять, разрабатывать документы подразделений, осуществляющих лучевую терапию, интервенционную радиологию, радионуклидную диагностику и терапию, включая основы оформления протоколов проверок качества работы аппаратов и дозиметрического оборудования
						ПК(У)- 1.2У2 Умеет читать, интерпретировать и анализировать международные рекомендации в области оформления технической документации, относящейся к физико-техническим параметрам оборудования и программного обеспечения, используемого для проведения лучевой терапии и диагностики, в том числе в форме электронного документа
						ПК(У)- 1.2У3 Умеет читать, интерпретировать и анализировать международные рекомендации в области оформления технической документации, относящейся к физико-техническим параметрам оборудования и программного обеспечения, используемого для обеспечения качества лучевой терапии и диагностики, в том числе в форме электронного документа
						ПК(У)- 1.231 Знает основы документооборота подразделений, осуществляющих лучевую терапию, интервенционную радиологию, радионуклидную диагностику и терапию, включая основы оформления протоколов проверок качества работы аппаратов и дозиметрического оборудования
						ПК(У)- 1.232 Знает основы международных рекомендаций в области оформления технической документации, относящейся к физико-техническим параметрам оборудования и программного обеспечения, используемого для проведения лучевой терапии и диагностики, в том числе в форме электронного документа
						ПК(У)- 1.233 Знает основы международных рекомендаций в области оформления технической документации, относящейся к физико-техническим параметрам оборудования и

							программного обеспечения, используемого для обеспечения качества лучевой терапии и диагностики, в том числе в форме электронного документа
						ПК(У)- 2.1В1	Владеет навыками выбора необходимых средств измерения для проведения индивидуального дозиметрического контроля и радиационного мониторинга окружающей среды
						ПК(У)- 2.1В2	Владеет инженерными методами расчета защиты от ионизирующих излучений разного вида, средствами для создания математических моделей переноса излучений
						ПК(У)- 2.1В3	Владеет навыками определения источников возникновения аварийных ситуаций
				И.ПК(У)-2.1	Обеспечивает радиационную безопасность при медицинском облучении пациентов, профессиональном облучении персонала, возможного радиационного воздействия на население и окружающую среду, при медицинском использовании источников неионизирующих излучений	ПК(У)- 2.1У1	Умеет выбирать и применять средства измерения в соответствии с задачей, оформлять результаты измерения в соответствии с требованиями соответствующих стандартов и нормативных документов.
		ПК(У)-2	Способен обеспечивать радиационную безопасность персонала, населения и окружающей среды, осуществлять радиационный контроль уровней облучения пациентов, персонала, населения и окружающей среды			ПК(У)- 2.1У2	Умеет рассчитывать защиту от заряженных частиц, от гамма- и нейтронного излучения, оценивать радиационную обстановку, моделировать перенос излучений
						ПК(У)- 2.1У3	Умеет разрабатывать мероприятия по аварийному планированию и реагированию
						ПК(У)- 2.131	Знает методы и средства дозиметрии и радиометрии, правила оформления результатов измерений в соответствии с требованиями соответствующих стандартов и нормативных документов.
						ПК(У)- 2.132	Знает нормы радиационной безопасности, методы расчета защиты от заряженных частиц, от гамма- и нейтронного излучения
						ПК(У)- 2.133	Знает примеры типичных радиационных аварийных ситуаций
				И.ПК(У)-2.2	Осуществляет радиационный контроль уровней облучения пациентов, персонала, населения и окружающей среды в соответствии с действующей нормативной документацией	ПК(У)- 2.2В1	Владеет инженерными методами расчета защиты от ионизирующих излучений разного вида, средствами для создания математических моделей переноса излучений
						ПК(У)- 2.2У1	Умеет рассчитывать защиту от заряженных частиц, от гамма- и нейтронного излучения, оценивать радиационную обстановку, моделировать перенос излучений
						ПК(У)- 2.231	Знает нормы радиационной безопасности, методы расчета защиты от заряженных частиц, от гамма- и нейтронного излучения

						ПК(У)-3.1В1	Владеет методами дозиметрии и радиометрии для оценки уровней радиационно опасных факторов среды, радиоактивности веществ и материалов
						ПК(У)-3.1В2	Владеет опытом визуализации внутренней структуры объектов с помощью лучевой диагностики
						ПК(У)-3.1В3	Владеет опытом сравнения и анализа принципов работы, преимуществ и недостатков, определения основных составных частей и узлов аппаратов и комплексов лучевой терапии, интервенционной радиологии, радионуклидной диагностики и терапии, оборудования для дозиметрического контроля
						ПК(У)-3.1В4	Владеет опытом сравнения и анализа принципов работы, преимуществ и недостатков, определения основных составных частей и узлов рентгеновских аппаратов, компьютерных томографов, МР-томографов и аппаратов для радионуклидной диагностики
		ПК(У)-3	Способен обеспечивать управление и техническое обслуживание средств и технологий применения излучений в медицине	И.ПК(У)-3.1	Обеспечивает техническое сопровождение лучевой терапии, лучевой диагностики и интервенционной радиологии, радионуклидной диагностики и терапии, медицинского применения источников неионизирующих излучений	ПК(У)-3.1В5	Владеет навыками применять методы производства радионуклидов и РФП в профессиональной деятельности
						ПК(У)-3.1В6	Владеет методами дозиметрического контроля и методами измерения активности источников ионизирующего излучения
						ПК(У)-3.1В7	Владеет методами производства радиоактивных изотопов, с последующим получением меченых соединений для фармакологии
						ПК(У)-3.1У1	Умеет производить индивидуальный дозиметрический контроль и радиационный мониторинг окружающей среды
						ПК(У)-3.1У2	Умеет рассчитывать основные характеристики получаемых изображений в лучевой диагностике
						ПК(У)-3.1У3	Умеет сравнивать и анализировать принципы работы, преимущества и недостатки, определять основные составные части и узлы аппаратов и комплексов лучевой терапии, интервенционной радиологии, радионуклидной диагностики и терапии, оборудования для дозиметрического контроля
						ПК(У)-3.1У4	Умеет сравнивать и анализировать принципы работы, преимущества и недостатки, определять основные составные части и узлы рентгеновских аппаратов,

						компьютерных томографов, МР-томографов и аппаратов для радионуклидной диагностики
					ПК(У)-3.1У5	Умеет сравнивать методы производства радионуклидов и РФП по физико-химическим процессам
					ПК(У)-3.1У6	Умеет измерять уровень дозы излучения на рабочем месте, проводить контроль радиационной безопасности персонала
					ПК(У)-3.1У7	Умеет выбирать способ производства радиоактивных изотопов и меченых соединений для фармакологии по физико-химическим процессам
					ПК(У)-3.131	Знает физические основы дозиметрии ионизирующего излучения, дозовые величины и единицы их измерения, характеристики полей ионизирующих излучений
					ПК(У)-3.132	Знает основы формирования изображения в медицинской визуализации
					ПК(У)-3.133	Знает основные виды медицинской визуализации с использованием ионизирующих излучений
					ПК(У)-3.134	Знает физико-технические основы и принципы работы аппаратов и комплексов лучевой терапии, интервенционной радиологии, радионуклидной диагностики и терапии, оборудования для дозиметрического контроля
					ПК(У)-3.135	Знает физико-технические основы и принципы работы узлов рентгеновских аппаратов, компьютерных томографов, МР-томографов и аппаратов для радионуклидной диагностики аппаратов и комплексов лучевой терапии, интервенционной радиологии, радионуклидной
					ПК(У)-3.136	Знает физические и химические методы производства радионуклидов и РФП
					ПК(У)-3.137	Знает фундаментальные основы ионизирующего излучения и методы его измерения, системные и внесистемные величины и единицы их измерения
					ПК(У)-3.138	Знает основные виды создания визуальных представлений внутренних структур тела для клинического анализа с использованием ионизирующих излучений
					ПК(У)-3.139	Знает физические и химические методы производства радиоактивных изотопов и получения меченых соединений для фармакологии, применяя наработанные

							радиоактивные изотопы
						ПК(У)-4.1В1	Владеет опытом интерпретации, сравнения и анализа требований российских и международных нормативных документов, стандартов и рекомендаций в области обеспечения качества физических и технических аспектов лучевой терапии, интервенционной радиологии и радионуклидной диагностики и терапии
						ПК(У)-4.1В2	Владеет опытом интерпретации, сравнения и анализа требований российских и международных нормативных документов, стандартов и рекомендаций в области обеспечения качества физических и технических аспектов лучевой диагностики и радионуклидной диагностики
						ПК(У)-4.1В3	Владеет опытом интерпретации, сравнения и анализа требований российских и международных нормативных документов, стандартов и рекомендаций в области контроля и обеспечения качества РФП
						ПК(У)-4.1В4	Владеет опытом интерпретации, сравнения и анализа требований российских и международных нормативных документов, стандартов и рекомендаций в области обеспечения качества физических и технических аспектов радиоизотопной диагностики
						ПК(У)-4.1В5	Владеет навыками работы с нормативными документами, стандартами, рекомендациями в области системы менеджмента качества производства радиофармацевтических препаратов
						ПК(У)-4.1У1	Умеет интерпретировать, сравнивать и анализировать требования российских и международных нормативных документов, стандартов и рекомендаций в области обеспечения качества физических и технических аспектов лучевой терапии, интервенционной радиологии и радионуклидной диагностики и терапии
						ПК(У)-4.1У2	Умеет интерпретировать, сравнивать и анализировать требования российских и международных нормативных документов, стандартов и рекомендаций в области обеспечения качества физических и технических аспектов лучевой диагностики и радионуклидной диагностики
						ПК(У)-4.1У3	Умеет интерпретировать, сравнивать и анализировать требования российских и международных нормативных документов,
		ПК(У)-4	Способен управлять качеством физических и технических аспектов в подразделениях лучевой терапии, диагностики, интервенционной радиологии и радионуклидной диагностики и терапии в соответствии с оснащением, требованиями нормативной документации и кадровым обеспечением медицинской организации	И.ПК(У)-4.1	Обеспечивает контроль качества физических и технических аспектов лучевой терапии и диагностики, интервенционной радиологии и радионуклидной диагностики и терапии, руководствуясь нормативной документацией и принимая во внимание материальное и кадровое обеспечение медицинской организации		

						стандартов и рекомендаций в области контроля и обеспечения качества РФП
						ПК(У)-4.1У4 Умеет интерпретировать, сравнивать и анализировать требования российских и международных нормативных документов, стандартов и рекомендаций в области обеспечения качества физических и технических аспектов радиоизотопной диагностики
						ПК(У)-4.1У5 Уметь применять требования, прописанные в нормативных документах, стандартах, рекомендациях в области системы менеджмента качества производства радиофармацевтических препаратов
						ПК(У)-4.131 Знает основные принципы обеспечения качества физических и технических аспектов лучевой терапии, интервенционной радиологии и радионуклидной диагностики и терапии, российские и международные нормативные документы, стандарты и рекомендации в данной области
						ПК(У)-4.132 Знает основные принципы обеспечения качества физических и технических аспектов лучевой диагностики и радионуклидной диагностики, российские и международные нормативные документы, стандарты и рекомендации в данной области
						ПК(У)-4.133 Знает основные принципы обеспечения качества РФП, российские и международные нормативные документы, стандарты и рекомендации в данной области
						ПК(У)-4.134 Знает основные принципы обеспечения качества физических и технических аспектов радиоизотопной диагностики, российские и международные нормативные документы, стандарты и рекомендации в данной области
						ПК(У)-4.135 Знать основные требования обеспечения системы менеджмента качества, производства радиофармацевтических препаратов, нормативных документов, стандартов, рекомендаций
		ПК(У)-5	Способен проводить и организовывать дозиметрическое планирование, клиническую дозиметрию, процедуры гарантии качества для лучевой терапии, интервенционной радиологии и радионуклидной диагностики и терапии	И.ПК(У)-5.1	Проводит и организует дозиметрическое планирование, клиническую дозиметрию, процедуры гарантии качества для лучевой терапии, диагностики, интервенционной радиологии и радионуклидной диагностики и терапии	ПК(У)-5.1В1 Владеет опытом расчета физических характеристик полей ионизирующего излучения, ожидаемых радиобиологических эффектов в области лучевой терапии, диагностики, интервенционной радиологии и радионуклидной диагностики и терапии
						ПК(У)-5.1В2 Владеет опытом проведения клинической дозиметрии аппаратов и излучающих установок в областях лучевой терапии, диагностики, интервенционной радиологии

						и радионуклидной диагностики и терапии
						ПК(У)-5.1В3 Владеет опытом использования специального программного обеспечения для проведения дозиметрического планирования по заданным условиям и анализа достижения поставленных задач в областях лучевой терапии, диагностики, интервенционной радиологии и радионуклидной диагностики и терапии
						ПК(У)-5.1В4 Владеет опытом проведения процедур гарантии качества с использованием различного оборудования, программных продуктов по заданным условиям и анализа достижения поставленных задач в областях лучевой терапии, диагностики, интервенционной радиологии и радионуклидной диагностики и терапии
						ПК(У)-5.1В5 Владеет опытом выбора и применения методов лучевой терапии и планирования дозы облучения на основе радиобиологических данных
						ПК(У)-5.1В6 Владеет опытом работы с рентгеновской трубкой и управления режимами ее работы для получения диагностических снимков заданного качества
						ПК(У)-5.1В7 Владеет опытом расчета физических характеристик полей ионизирующего излучения, ожидаемых радиобиологических эффектов при обеспечении качества лучевой терапии, диагностики, интервенционной радиологии и радионуклидной диагностики и терапии
						ПК(У)-5.1В8 Владеет опытом использования специального программного обеспечения по обеспечению качества дозиметрического планирования по заданным условиям и анализа достижения поставленных задач в областях лучевой терапии, диагностики, интервенционной радиологии и радионуклидной диагностики и терапии
						ПК(У)-5.1У1 Умеет проводить расчеты физических характеристик полей ионизирующего излучения, ожидаемых радиобиологических эффектов в области лучевой терапии, диагностики, интервенционной радиологии и радионуклидной диагностики и терапии
						ПК(У)-5.1У2 Умеет сравнивать, интерпретировать и анализировать требования российских и международных стандартов и рекомендаций в области клинической дозиметрии, эксплуатировать оборудование для

						проведения клинической дозиметрии в соответствии с требованиями нормативных документов в областях лучевой терапии, диагностики, интервенционной радиологии и радионуклидной диагностики и терапии
						ПК(У)-5.1У3 Умеет интерпретировать, сравнивать и анализировать требования российских и международных рекомендаций для дозиметрического планирования, планирования и расчета внутреннего и внешнего облучения в областях лучевой терапии, диагностики, интервенционной радиологии и радионуклидной диагностики и терапии
						ПК(У)-5.1У4 Умеет интерпретировать, сравнивать и анализировать требования российских и международных рекомендаций для проведения процедур по гарантии качества в областях лучевой терапии, диагностики, интервенционной радиологии и радионуклидной диагностики и терапии
						ПК(У)-5.1У5 Умеет применять методы лучевой терапии и планирование доз облучения на основе радиобиологических данных
						ПК(У)-5.1У6 Умеет обращаться с рентгеновской трубкой, настраивать параметры в соответствие с поставленными задачами диагностики
						ПК(У)-5.1У7 Умеет проводить расчеты физических характеристик полей ионизирующего излучения, ожидаемых радиобиологических эффектов при обеспечении качества лучевой терапии, диагностики, интервенционной радиологии и радионуклидной диагностики и терапии
						ПК(У)-5.1У8 Умеет интерпретировать, сравнивать и анализировать требования российских и международных рекомендаций для обеспечения качества дозиметрического планирования, планирования и расчета внутреннего и внешнего облучения в областях лучевой терапии, диагностики, интервенционной радиологии и радионуклидной диагностики и терапии
						ПК(У)-5.131 Знает физические и радиобиологические основы лучевой терапии, диагностики, интервенционной радиологии и радионуклидной диагностики и терапии
						ПК(У)-5.132 Знает физические основы клинической дозиметрии, принципы действия основных приборов и аппаратов, используемых в клинической дозиметрии, требования

						<p>российских и международных стандартов и рекомендаций в области клинической дозиметрии в областях лучевой терапии, диагностики, интервенционной радиологии и радионуклидной диагностики и терапии</p>
						<p>ПК(У)-5.133</p> <p>Знает физические и радиобиологические основы, основные алгоритмы и принципы проведения дозиметрического планирования, планирования и расчета внутреннего и внешнего облучения в соответствии с российскими и международными рекомендациями в областях лучевой терапии, диагностики, интервенционной радиологии и радионуклидной диагностики и терапии</p>
						<p>ПК(У)-5.134</p> <p>Знает физические основы, основные алгоритмы и принципы проведения процедур гарантии качества облучения в соответствии с российскими и международными рекомендациями, основные типы оборудования в областях лучевой терапии, диагностики, интервенционной радиологии и радионуклидной диагностики и терапии</p>
						<p>ПК(У)-5.135</p> <p>Знает основы функционирования клеток опухоли и здоровых тканей, методов лучевой терапии и планирования дозы облучения на основе радиобиологических данных</p>
						<p>ПК(У)-5.136</p> <p>Знает основные виды рентгеновских излучателей, используемых в медицинской визуализации, и их параметры, влияющие на качество получаемых изображений</p>
						<p>ПК(У)-5.137</p> <p>Знает физические и радиобиологические основы для обеспечения качества лучевой терапии, диагностики, интервенционной радиологии и радионуклидной диагностики и терапии</p>
						<p>ПК(У)-5.138</p> <p>Знает физические и радиобиологические основы, основные алгоритмы и принципы обеспечения качества дозиметрического планирования, планирования и расчета внутреннего и внешнего облучения в соответствии с российскими и международными рекомендациями в областях лучевой терапии, диагностики, интервенционной радиологии и радионуклидной диагностики и терапии</p>
				И.ПК(У)-5.2	<p>Описывает процессы и понимает физику взаимодействия ионизирующего излучения с</p>	<p>ПК(У)-5.2В1</p> <p>Владеет опытом использования математического анализа и моделирования, теоретического исследования процессов</p>

					веществом, материалами, тканями человека и объектами окружающей среды		взаимодействия потоков ионизирующего излучения с веществом
					ПК(У)-5.2У1	Умеет проводить расчеты взаимодействия ионизирующего излучения с различными материалами и веществами	
					ПК(У)-5.231	Знает основные способы взаимодействия нейтронного излучения, потоков гамма-квантов, легких и тяжелых заряженных частиц с веществом	
	ПК(У)-6	Способен применять знания естественнонаучных дисциплин, фундаментальных законов в области ядерной физики и технологий, клинических и радиационно-гигиенических основ в области ядерной медицины в объеме, достаточном для самостоятельного проведения научных исследований в области медицинской физики с помощью современной аппаратуры и информационных технологий с использованием новейшего российского и зарубежного опыта	И.ПК(У)-6.1	Использует знания анатомии и физиологии человека для оценки функциональной активности органов и систем организма человека и изучения природы и механизмов развития патологических процессов.	ПК(У)-6.1В1	Владеет методами оценки функциональной активности органов и систем организма человека	
					ПК(У)-6.1В2	Владеет опытом использования программного обеспечения для визуального представления различных анатомических структур	
					ПК(У)-6.1В3	Владеет навыками работы работать с оборудованием для электрических, магнитных, оптических и спектроскопических измерений	
					ПК(У)-6.1У1	Умеет применять знания о структуре и закономерностях функционирования организма в профессиональной деятельности	
					ПК(У)-6.1У2	Умеет применять знания о физических характеристиках и возможностях лучевых методов исследования для определения различных анатомических структур	
					ПК(У)-6.1У3	Умеет реализовывать проекты в области медицинской физики и ядерной медицины, лучевой терапии и планирования доз	
					ПК(У)-6.131	Знает анатомию и закономерности функционирования органов и систем организма человека	
					ПК(У)-6.132	Знает теоретические основы диагностической радиологии	
					ПК(У)-6.133	Знает лучевую анатомию органов и систем	
					ПК(У)-6.134	Знает основные характеристики аппаратов лучевой терапии, их составные части, характеристики генерируемых полей ионизирующего излучения	
					ПК(У)-6.135	Знает подходы реализации проектов в области медицинской физики и ядерной медицины, лучевой терапии и планирования доз облучения	
					И.ПК(У)-6.2	Анализирует общие закономерности и особенности изменений физиологических функций организма при патологии для решения фундаментальных и прикладных задач по применению	ПК(У)-6.2В1
ПК(У)-6.2В2	Владеет принципами обоснования						

					ядро-физических технологий в медицине		алгоритмов и интерпретации результатов клинико-экспериментальных исследований при патологии опухолевой и неопухолевой природы
						И.ПК(У)-6.2В3	Владеет опытом использования основ естественно-научных, фундаментальных и клинических дисциплин при самостоятельном проведении научных исследований в области лучевой диагностики и ядерной медицины, применяя высокотехнологичное оборудование и информационные технологии
						И.ПК(У)-6.2В4	Владеет опытом использования основ естественно-научных, фундаментальных и клинических дисциплин при самостоятельном проведении научных исследований в области применения методов радионуклидной диагностики, используя высокотехнологичное оборудование и информационные технологии
						И.ПК(У)-6.2У1	Умеет анализировать результаты клинических исследований и экспериментального моделирования при изучении патологических реакций, процессов, состояний и болезней (в том числе онкологических), и правильно понимать их значение, возможности, ограничения и перспективы
						И.ПК(У)-6.2У2	Умеет делать мотивированное заключение о причинах, условиях, механизмах патогенеза и саногенеза при конкретных формах патологии
						И.ПК(У)-6.2У3	Умеет применять знания в области естественно-научных, фундаментальных и клинических дисциплин для самостоятельного проведения научных исследований в области лучевой диагностики и ядерной медицины, применяя высокотехнологичное оборудование и информационные технологии
						И.ПК(У)-6.2У4	Умеет применять знания в области естественно-научных, фундаментальных и клинических дисциплин для самостоятельного проведения научных исследований в области применения методов радионуклидной диагностики, используя высокотехнологичное оборудование и информационные технологии
						И.ПК(У)-6.231	Знает основные понятия общей нозологии,

						роль причин, условий и реактивности организма в возникновении и развитии патологических реакций, типовых патологических процессов и патологических состояний, их проявления и значение для организма при различных заболеваниях	
					И.ПК(У)-6.232	Знает этиологию, патогенез, проявления и исходы типовых форм патологии органов и систем, принципы ее диагностики, этиотропной и патогенетической терапии	
					И.ПК(У)-6.233	Знает основы естественно-научных фундаментальных и клинических дисциплин для самостоятельного проведения научных исследований в области лучевой диагностики и ядерной медицины, применяя высокотехнологичное оборудование и информационные технологии	
					И.ПК(У)-6.234	Знает основы естественно-научных фундаментальных и клинических дисциплин для самостоятельного проведения научных исследований в области применения методов радиоизотопной диагностики, используя высокотехнологичное оборудование и информационные технологии	
				И.ПК(У)-6.3	Демонстрирует знание основных свойств и характеристик атомных ядер, понимание основных закономерностей ядерных превращений и прогнозирует возможные каналы ядерных реакций	И.ПК(У)-6.3В1	Владеет навыками проведения оценочных и инженерных расчетов параметров ядерных реакций, методами анализа ядерных превращений веществ вследствие их распадов, опытом интерпретации полученных результатов
						И.ПК(У)-6.3В2	Владеть навыками расчетов параметров ядерных реакций, методами анализа образующихся нуклидов в результате ядерных реакций с последующей интерпретацией результатов измерения
						И.ПК(У)-6.3У1	Умеет прогнозировать ядерные превращения на основе радиоактивных рядов, интерпретировать характеристики и параметры ядер в соответствие с основными моделями ядер
						И.ПК(У)-6.3У2	Уметь определять пути ядерных реакций, их механизмы взаимодействия, последующий распад на основании радиоактивных рядов
						И.ПК(У)-6.331	Знает основные понятия, определения ядерной физики, теорию строения ядер и их характеристики, виды и закономерности радиоактивных распадов, механизмы протекания ядерных реакций и их типы
						И.ПК(У)-6.332	Знает фундаментальные физические понятия атомной и ядерной физики, строение

							атомного ядра и его устойчивость, виды и закономерности радиоактивных распадов, теорию ядерных реакций
				И.ПК(У)-6.4	Применяет знания естественнонаучных дисциплин, фундаментальных законов в области ядерной физики и технологий, клинических и радиационно-гигиенических основ в области ядерной медицины в объеме, достаточном для самостоятельного проведения научных исследований в области медицинской физики	ПК(У)-6.4B1	Владет навыками использования аппарата теории вероятности и математической статистики для моделирования различных явлений
			ПК(У)-6.4У1			Умеет применять полученные знания для моделирования реальных экспериментов	
			ПК(У)-6.431			Знает теорию вероятности и основы математической статистики для решения задач моделирования различных процессов	
		ПК(У)-7	Способен разрабатывать справочники, таблицы и программное обеспечение с данными для клинического использования при дозиметрическом планировании лучевой терапии, радионуклидной диагностики и терапии	И.ПК(У)-7.1	Разрабатывает обобщенные справочники и таблицы, разрабатывает программные коды для автоматического расчета и анализа данных в областях лучевой терапии, интервенционной радиологии, радионуклидной диагностики и терапии	ПК(У)-7.1B1	Владет опытом анализа, интерпретации, структурирования, составления программных кодов для анализа данных, полученных из разных источников, в областях лучевой терапии, интервенционной радиологии, радионуклидной диагностики и терапии
						ПК(У)-7.1B2	Владет опытом анализа, интерпретации, структурирования, составления программных кодов для анализа данных, полученных из разных источников для обеспечения качества лучевой терапии, интервенционной радиологии, радионуклидной диагностики и терапии
						ПК(У)-7.1У1	Умеет анализировать, интерпретировать, структурировать и представлять данные в областях дозиметрического планирования лучевой терапии, интервенционной радиологии, радионуклидной диагностики и терапии, полученные из различных источников, включая публикации в рецензируемых журналах, составлять на основе этих данных обобщенные справочники и таблицы, а также разрабатывать программные коды для автоматического расчета и анализа данных
						ПК(У)-7.1У2	Умеет анализировать, интерпретировать, структурировать и представлять данные при обеспечении качества дозиметрического планирования лучевой терапии, интервенционной радиологии, радионуклидной диагностики и терапии, полученные из различных источников, включая публикации в рецензируемых журналах, составлять на основе этих данных обобщенные справочники и таблицы, а также разрабатывать программные коды для автоматического расчета и анализа данных

						ПК(У)-7.131	Знает основы представления и структурирования информации в областях лучевой терапии, интервенционной радиологии, радионуклидной диагностики и терапии
						ПК(У)-7.132	Знает основы представления и структурирования информации (касающиеся медицинской деонтологии) в областях лучевой терапии, интервенционной радиологии, радионуклидной диагностики и терапии
						ПК(У)-7.133	Знает основы представления и структурирования информации при обеспечении качества лучевой терапии, интервенционной радиологии, радионуклидной диагностики и терапии
		ПК(У)-8	Способен принимать участие в проектировании и физико-техническом оснащении подразделений лучевой терапии, диагностики, интервенционной радиологии и радионуклидной диагностики и терапии, радиационной безопасности	И.ПК(У)-8.1	Участвует в проектировании и физико-техническом оснащении подразделений лучевой терапии, лучевой диагностики, интервенционной радиологии и радионуклидной диагностики и терапии	ПК(У)-8.1B1	Владеет опытом сравнения, анализа и интерпретации основных требований нормативной документации и российских и международных рекомендаций к оснащению подразделений лучевой терапии, диагностики, интервенционной радиологии и радионуклидной диагностики и терапии, радиационной безопасности, сравнения и подбора оборудования по заданным параметрам
						ПК(У)-8.1B2	Имеет опыт сравнения, анализа и интерпретации основных требований нормативной документации и российских и международных рекомендаций к оснащению подразделений лучевой диагностики, радионуклидной диагностики, сравнения и подбора оборудования по заданным параметрам
						ПК(У)-8.1B3	Владеет опытом сравнения, анализа и интерпретации основных требований нормативной документации и российских и международных рекомендаций к оснащению подразделений обеспечивающих качество лучевой терапии, диагностики, интервенционной радиологии и радионуклидной диагностики и терапии, радиационной безопасности, сравнения и подбора оборудования по заданным параметрам
						ПК(У)-8.1B4	Имеет опыт сравнения, анализа и интерпретации основных требований нормативной документации и российских и международных рекомендаций к оснащению подразделений радиоизотопной диагностики, сравнения и подбора оборудования по

						заданным параметрам
						ПК(У)-8.1В5 Владеет навыками работы и поиска нормативной документации, по специальному оборудованию лабораторий для лечения и диагностики патологий с применением ионизирующего излучения
						ПК(У)-8.1В6 Владеет опытом сравнения, анализа и интерпретации основных требований нормативной документации к обеспечению радиационной безопасности подразделений лучевой терапии, лучевой диагностики, интервенционной радиологии и радионуклидной диагностики и терапии
						ПК(У)-8.1У1 Умеет сравнивать, анализировать и интерпретировать основные требования нормативной документации и российских и международных рекомендаций к оснащению подразделений лучевой терапии, диагностики, интервенционной радиологии и радионуклидной диагностики и терапии, радиационной безопасности, сравнивать и подбирать оборудование для оснащения по заданным параметрам
						ПК(У)-8.1У2 Умеет сравнивать, анализировать и интерпретировать основные требования нормативной документации и российских и международных рекомендаций к оснащению подразделений лучевой диагностики и радионуклидной диагностики, сравнивать и подбирать оборудование для оснащения по заданным параметрам
						ПК(У)-8.1У3 Умеет сравнивать, анализировать и интерпретировать основные требования нормативной документации и российских и международных рекомендаций к оснащению подразделений обеспечивающих качество лучевой терапии, диагностики, интервенционной радиологии и радионуклидной диагностики и терапии, радиационной безопасности, сравнивать и подбирать оборудование для оснащения по заданным параметрам
						ПК(У)-8.1У4 Умеет сравнивать, анализировать и интерпретировать основные требования нормативной документации и российских и международных рекомендаций к оснащению подразделений радиоизотопной диагностики, сравнивать и подбирать оборудование для оснащения по заданным параметрам
						ПК(У)-8.1У5 Умеет сравнивать, анализировать и

						интерпретировать требования нормативной документацией, по специальному оборудованию лабораторий для лечения и диагностики патологий с применением ионизирующего излучения
						ПК(У)-8.1У6 Умеет разрабатывать документы по обеспечению радиационной безопасности подразделений лучевой терапии, лучевой диагностики, интервенционной радиологии и радионуклидной диагностики и терапии
						ПК(У)-8.131 Знает основные требования нормативной документации и российских и международных рекомендаций к оснащению подразделений лучевой терапии, диагностики, интервенционной радиологии и радионуклидной диагностики и терапии, радиационной безопасности
						ПК(У)-8.132 Знает основные требования нормативной документации и российских и международных рекомендаций к оснащению подразделений лучевой диагностики и радионуклидной диагностики
						ПК(У)-8.133 Знает основные требования нормативной документации и российских и международных рекомендаций к оснащению подразделений обеспечивающих качество лучевой терапии, диагностики, интервенционной радиологии и радионуклидной диагностики и терапии, радиационной безопасности
						ПК(У)-8.134 Знает основные требования нормативной документации и российских и международных рекомендаций к оснащению подразделений радионуклидной диагностики
						ПК(У)-8.135 Знает основные требования нормативной документацией, по специальному оборудованию лабораторий для лечения и диагностики патологий с применением ионизирующего излучения
						ПК(У)-8.136 Знает нормативные документы в области обеспечения радиационной безопасности и радиационного контроля

## 2. Планируемые результаты обучения и методы оценивания

Планируемые результаты обучения при прохождении практики		Код индикатора достижения контролируемой компетенции (или ее части)	Наименование разделов (этапов) практики	Методы оценивания (оценочные мероприятия)
Код	Наименование			
РП-1	Уметь формулировать и решать профессиональные задачи с использованием современных методов исследования, проведением физических экспериментов.	И.УК(У)-1.1 И.УК(У)-1.2 И.УК(У)-4.2 И.УК(У)-4.3 И.УК(У)-6.1 И.ОПК(У)-1.1 И.ОПК(У)-2.1 И.ПК(У)-1.1 И.ПК(У)-1.2 И.ПК(У)-3.1 И.ПК(У)-4.1	Подготовительный этап Основной этап / Выполнение индивидуального задания Технологический этап (выполнение индивидуального задания) Заключительный этап	Защита отчета по практике, экспертная оценка руководителя практики
РП-2	Разрабатывать методику проведения исследования, создавать математические модели физических процессов.	И.ПК(У)-3.1 И.ПК(У)-4.1 И.ПК(У)-5.1 И.ПК(У)-5.2 И.ПК(У)-6.1 И.ПК(У)-6.2 И.ПК(У)-6.3	Подготовительный этап Основной этап / Выполнение индивидуального задания Технологический этап (выполнение индивидуального задания) Заключительный этап	Защита отчета по практике, экспертная оценка руководителя практики
РП-3	Проектировать, создавать или модернизировать техническое оборудование ядерных установок медицинского назначения с соблюдением принципов радиационной и технической безопасности с учетом мировых трендов науки и техники.	И.ПК(У)-2.1 И.ПК(У)-2.2 И.ПК(У)-6.1 И.ПК(У)-6.2 И.ПК(У)-6.3 И.ПК(У)-7.1 И.ПК(У)-8.1	Технологический этап (выполнение индивидуального задания) Заключительный этап	Защита отчета по практике, экспертная оценка руководителя практики
РП-4	Выполнять обработку и анализ данных, полученных при теоретических и экспериментальных исследованиях процессов, протекающих в ядерных установках медицинского назначения.	И.ПК(У)-5.2 И.ПК(У)-7.1 И.ПК(У)-8.1	Технологический этап (выполнение индивидуального задания) Заключительный этап	Защита отчета по практике, экспертная оценка руководителя практики

## 3. Шкала оценивания

Порядок организации оценивания результатов обучения в университете регламентируется отдельным локальным нормативным актом – «Система оценивания результатов обучения в Томском политехническом университете (Система оценивания)» (в действующей редакции).

Используется балльно-рейтинговая система оценивания результатов обучения. Итоговая оценка (традиционная и литерная) по видам учебной деятельности (изучение дисциплин, УИРС, НИРС, курсовое проектирование, практики) определяется суммой баллов по результатам текущего контроля и промежуточной аттестации (итоговая рейтинговая оценка - максимум 100 баллов).

Распределение баллов за оценочные мероприятия установлено в Аттестационном листе по практике (п. 6).

#### Шкала для оценочных мероприятий и зачета

Степень сформированности результатов обучения	Балл	Соответствие традиционной оценке		Определение оценки
90% ÷ 100%	90 ÷ 100	«Отлично»	«Зачтено»	Отличное понимание, всесторонние знания, отличные умения и владение опытом практической деятельности, необходимые результаты обучения сформированы, их качество оценено количеством баллов, близким к максимальному
70% ÷ 89%	70 ÷ 89	«Хорошо»		Достаточно полное понимание, хорошие знания, умения и владение опытом практической деятельности, необходимые результаты обучения сформированы, качество ни одной из них не оценено минимальным количеством баллов
55% ÷ 69%	55 ÷ 69	«Удовл.»		Приемлемое понимание, удовлетворительные знания, умения и владение опытом практической деятельности, необходимые результаты обучения сформированы, качество некоторых из них оценено минимальным количеством баллов
0% ÷ 54%	0 ÷ 54	«Неудовл.»	«Не зачтено»	Результаты обучения не соответствуют минимально достаточным требованиям

#### 4. Перечень типовых заданий

Оценочные мероприятия		Примеры типовых контрольных заданий
1.	Защита отчета по практике	Примерный перечень контрольных вопросов: 1 Какие основные допущения были приняты при разработке модели? 2 Расскажите об основных особенностях используемой методики проведения эксперимента? 3 Какое значение погрешности было получено при проведении расчетов/экспериментов?
2.	Экспертная оценка руководителя практики от обеспечивающего подразделения ТПУ	Отзыв по стандартной форме (на основании результатов работы, отраженных в Дневнике практики и Отчете по практике)

## 5. Методические указания по процедуре оценивания

	Оценочные мероприятия	Процедура проведения оценочного мероприятия и необходимые методические указания
1.	Экспертная оценка руководителя практики от обеспечивающего подразделения ТПУ	<p>Руководитель практики от ТПУ проводит оценивание на основании Отчета по практике:</p> <ul style="list-style-type: none"><li>– соответствие отчета о практике по структуре и содержанию установленным требованиям (Положение о практике);</li><li>– выполнение индивидуального задания практики в полном объеме;</li><li>– степень соответствия выполненных работ содержанию заявленных результатов обучения;</li><li>– четкость и техническая правильность оформления отчета и дневника практики;</li><li>– дополнительно для отчета в форме эссе: грамотность, раскрытие темы, глубина проработки, использование дополнительной литературы и нормативных документов, демонстрационные материалы.</li></ul> <p>Результат оценивания: руководитель практики от ТПУ делает выводы о степени сформированности результатов обучения в Дневнике обучающегося по практике - отзыв руководителя практики от обеспечивающего подразделения ТПУ.</p>
2.	Защита отчета по практике	<p>Оценивание проводит комиссия по защите практики, в количестве не менее двух человек, в т.ч. руководитель практики от ТПУ.</p> <p>На защите:</p> <ul style="list-style-type: none"><li>– обучающийся предъявляет комиссии отчет и дневник практики и делает краткое сообщение, сопровождаемое показом демонстрационных материалов;</li><li>– члены комиссии задают обучающемуся вопросы и заслушивают ответы;</li><li>– могут быть заданы теоретические и практические вопросы по представленным в отчете материалам и практике в целом;</li><li>– члены комиссии оценивают выполненную работу и ответы на вопросы в соответствии с критериями в п.3.</li></ul> <p>Защита может проходить в публичной или индивидуальной форме.</p> <p>По итогам защиты комиссия делает выводы о степени сформированности результатов обучения в аттестационном листе практики.</p>

## 6. Аттестационный лист по практике

Оценочное мероприятие	Оценивание проводит	Доля в оценке	Код и наименование результата обучения	РП-1. Уметь формулировать и решать профессиональные задачи с использованием современных методов исследования, проведением физических экспериментов.	РП-2. Разрабатывать методику проведения исследования, создавать математические модели физических процессов.	РП-3. Проектировать, создавать или модернизировать техническое оборудование, приборы и компоненты атомных станций с соблюдением принципов ядерной, радиационной и технической безопасности.	РП-4. Выполнять обработку и анализ данных, полученных при теоретических и экспериментальных исследованиях процессов, протекающих в физико-энергетических установках.	Балл по всем результатам
Экспертная оценка руководителя практики от обеспечивающего подразделения ТПУ	Руководитель практики от ТПУ	40%	Вес результата	0,25	0,25	0,25	0,25	1,0
			Максимальный балл	10	10	10	10	<b>40</b>
			Степень сформированности результата в диапазоне (0÷100) %					-
			Балл за результат с учетом доли мероприятия					
Защита отчета по практике	Члены комиссии	60%	Вес результата	0,25	0,25	0,25	0,25	1,0
			Максимальный балл	15	15	15	15	<b>60</b>
			Степень сформированности результата в диапазоне (0÷100) %					-
			Балл за результат с учетом доли мероприятия					
<b>Итоговый балл за результат (с учетом доли мероприятия)</b>				<b>25</b>	<b>25</b>	<b>25</b>	<b>25</b>	<b>100</b>
<b>Итоговая оценка в традиционной форме</b>						<i>Оценка</i>		